



# PARTNER.

305 LLC



# FICHA TÉCNICA



## Técnica

Estudio cuantitativo en base a encuestas online en plataforma digital propia. Invitación a responder mediante envío aleatorio de campaña de correos electrónicos.



## Tamaño de muestra

10,792 casos, margen de error nacional de 1,0% al 95% de nivel de confianza



## Levantamiento

Datos recopilados entre los días 2 a 13 de Diciembre del 2022



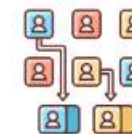
## Universo

Hombres y mujeres, mayores de 18 años, sobre un marco de muestra rotativo de 3.2 millones de correos electrónicos, con representación de las 16 regiones del país.



## Ajustes

Resultados ponderados según regiones, género y grupos de edad, en base a datos del padrón Servel y los resultados del plebiscito 2022.



## Diseño de muestra

No probabilístico, distribuido por zonas, en base a marco muestral propio de contactos online.



## Ajustes y segmentación de la muestra

---

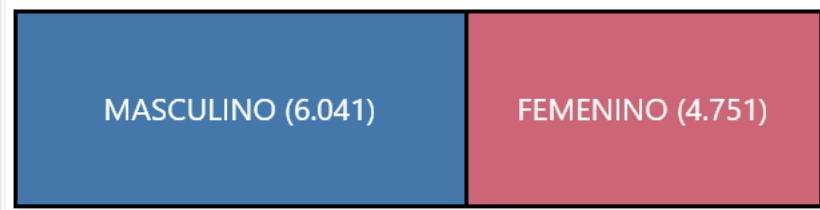
- Los ajustes a la muestra son por: Sexo, Rango de Edad (Menores y Mayores) y región. Utilizando las proporciones del padrón y participación electoral
- El **Rango de Edad Menores** corresponde a los rangos 18-29 y 30-39, mientras que el **Rango de Edad Mayores** corresponde a los Rangos 40-49, 50-59, 60-69 y Sobre 70 años.



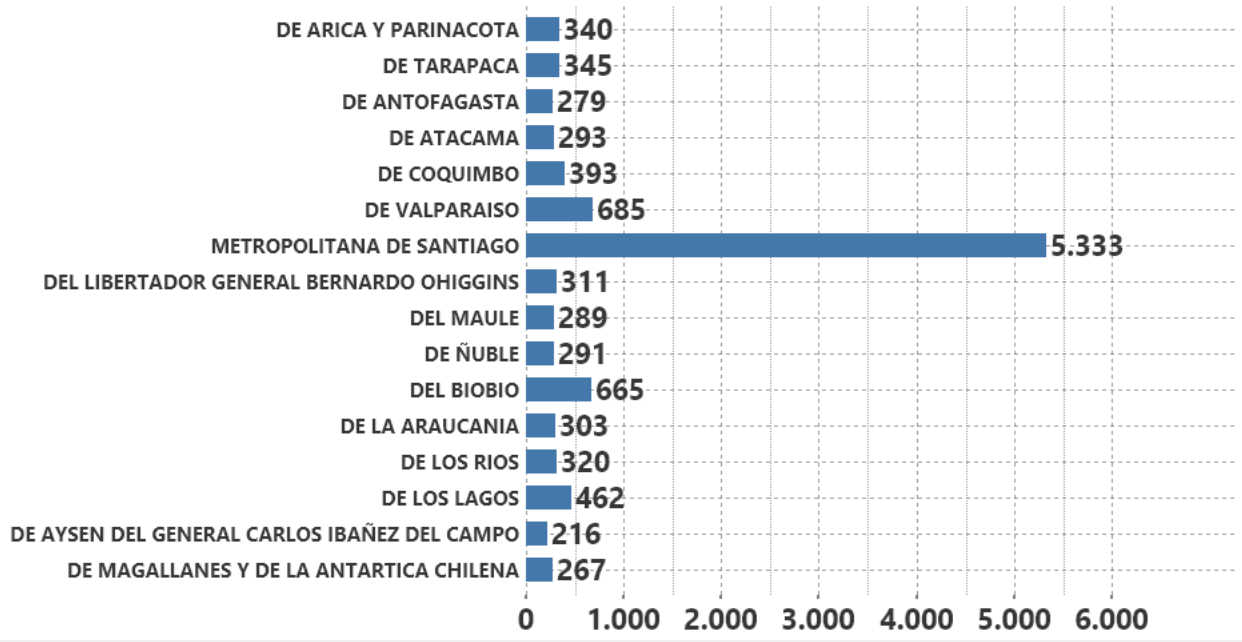
MUESTRA

10.792

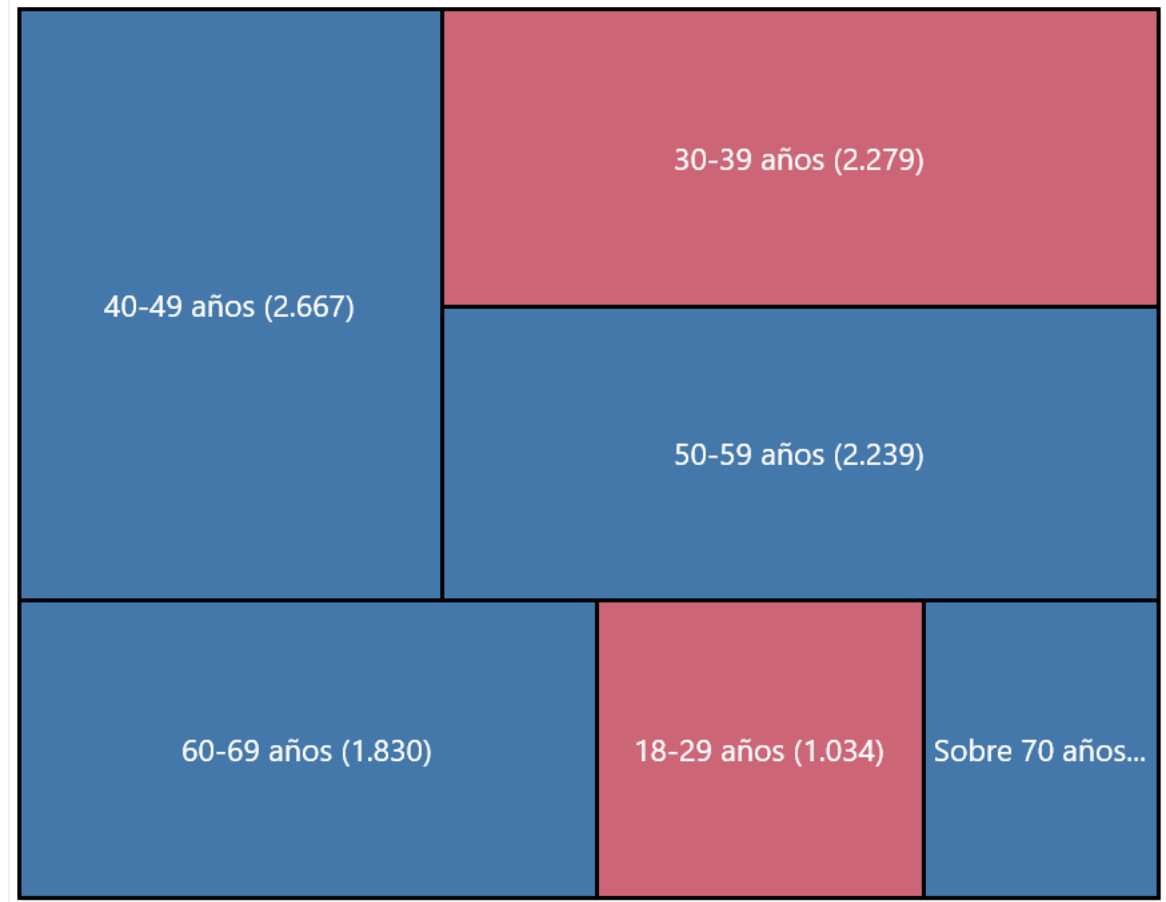
MUESTRA POR SEXO



MUESTRA POR REGIÓN



MUESTRA POR RANGO



¿Cuál es tu opinión sobre el trabajo de la ONU en nuestro país?

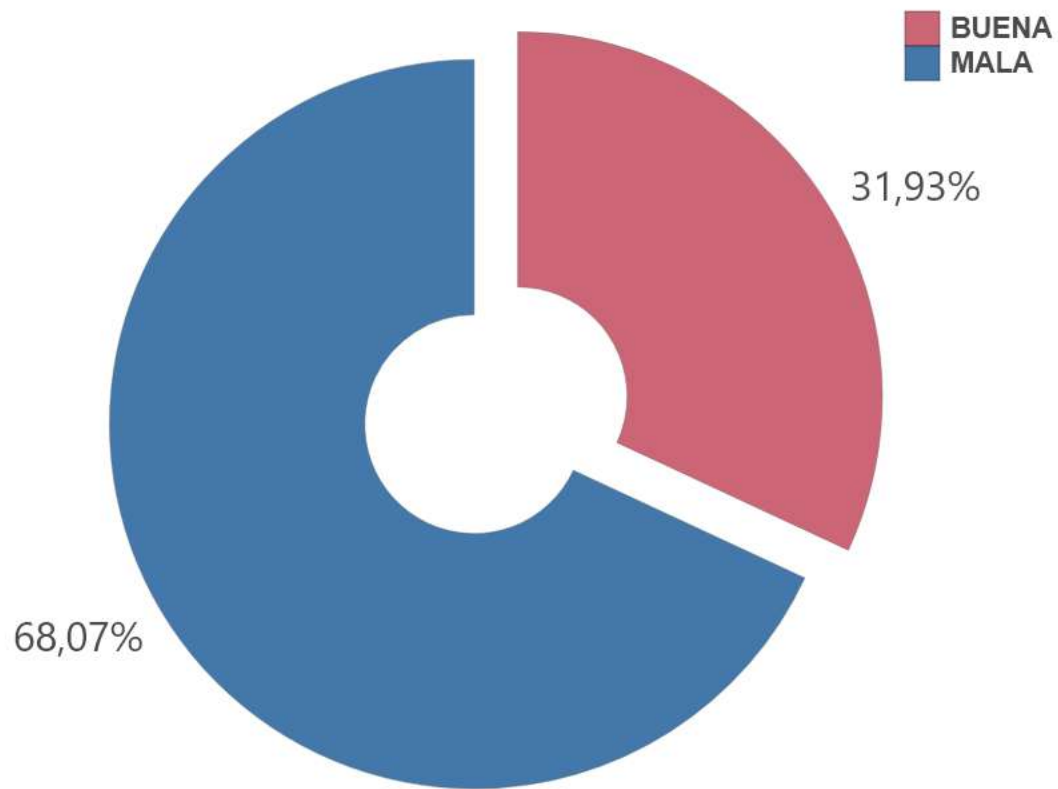
---

**A. BUENA**

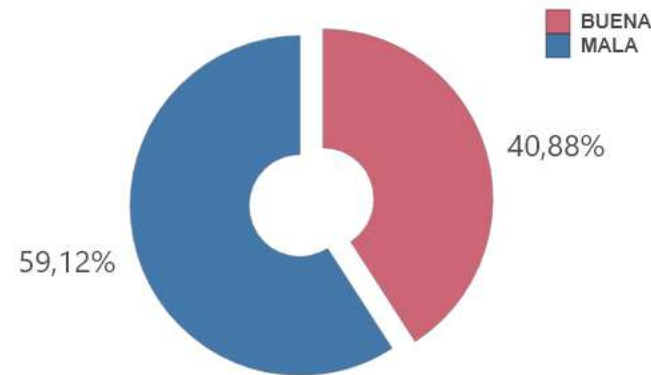
**B. MALA**



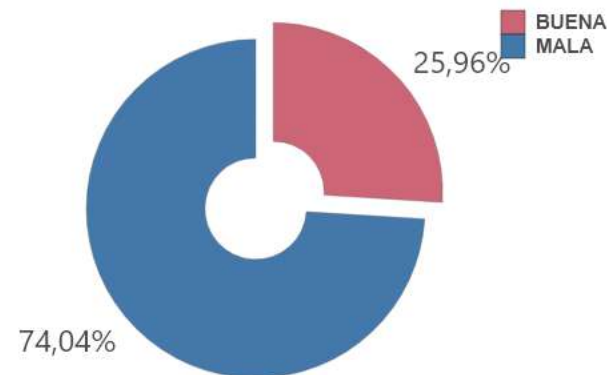
**Cual es tu opinión sobre el trabajo de la ONU en nuestro país**



RANGO MENORES



RANGO MAYORES



**El 68,07% declara que el trabajo de la ONU es MALO, un 74,04% en el Rango Mayores y un 59,12% en el Rango Menores.**



¿Cuál es tu opinión sobre el trabajo de la ONU en nuestro país? = BUENA

---

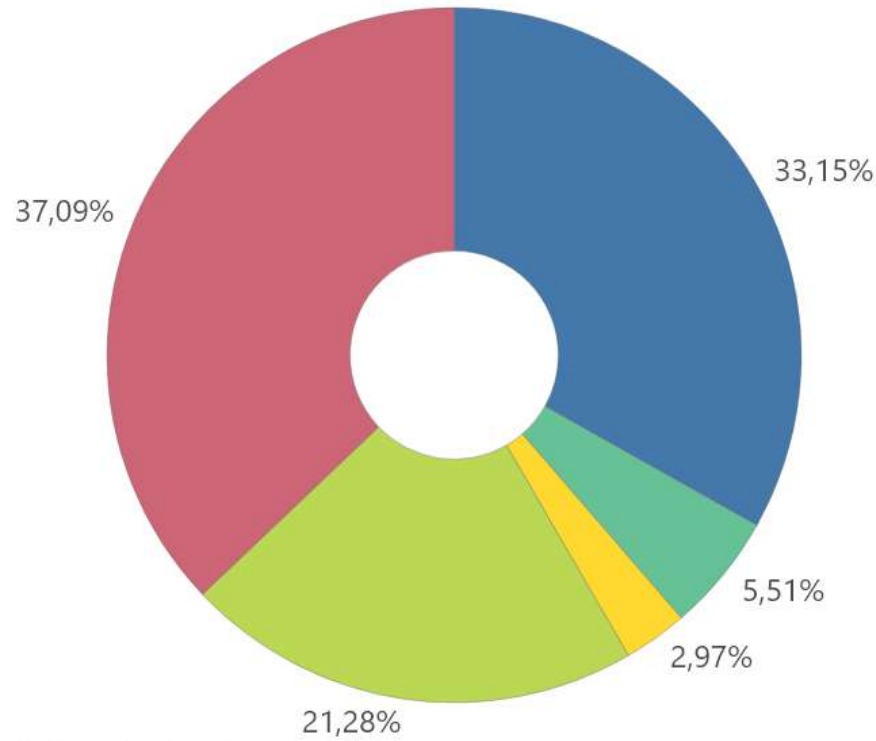
¿Por qué motivo tu opinión sobre la ONU en nuestro país es Buena?

---

- Promueve acciones para la protección de nuestro planeta
- Promueva políticas y acciones de inclusión de minorías LGTBQ+
- Posee mayor capacidad que nuestros gobiernos en solucionar los problemas esenciales
- Busca el bien superior de la humanidad por sobre los países
- Promueve el respeto de los Derechos Humanos por sobre todo



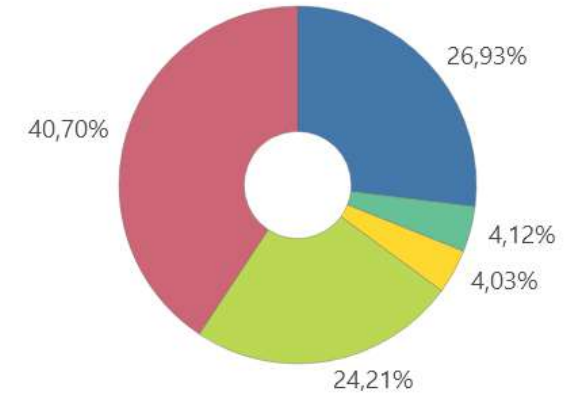
## ¿Por qué motivo tu opinión sobre la ONU en nuestro país es Buena?



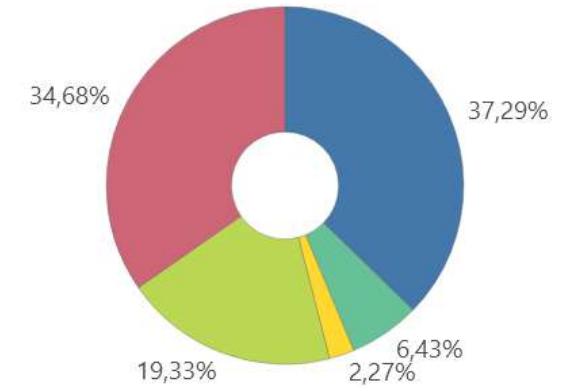
- Busca el bien superior de la humanidad por sobre los países
- Posee mayor capacidad que nuestros gobiernos en solucionar los problemas esenciales
- Promueva políticas y acciones de inclusión de minorías LGTBQ+
- Promueve acciones para la protección de nuestro planeta
- Promueve el respeto de los Derechos Humanos por sobre todo

**El 37,09% de los que opinaron de forma positiva al trabajo de la ONU en Chile, lo atribuyen a promover el respeto por los DDHH, el 33,15% a buscar el Bien de la Humanidad sobre los países y el 21,28% a las acciones de protección del planeta. En el Rango Menores el motivo mas importante son los DDHH y en Rango Mayores el Bien de la Humanidad.**

RANGO MENORES



RANGO MAYORES





¿Cuál es tu opinión sobre el trabajo de la ONU en nuestro país? = MALA

---

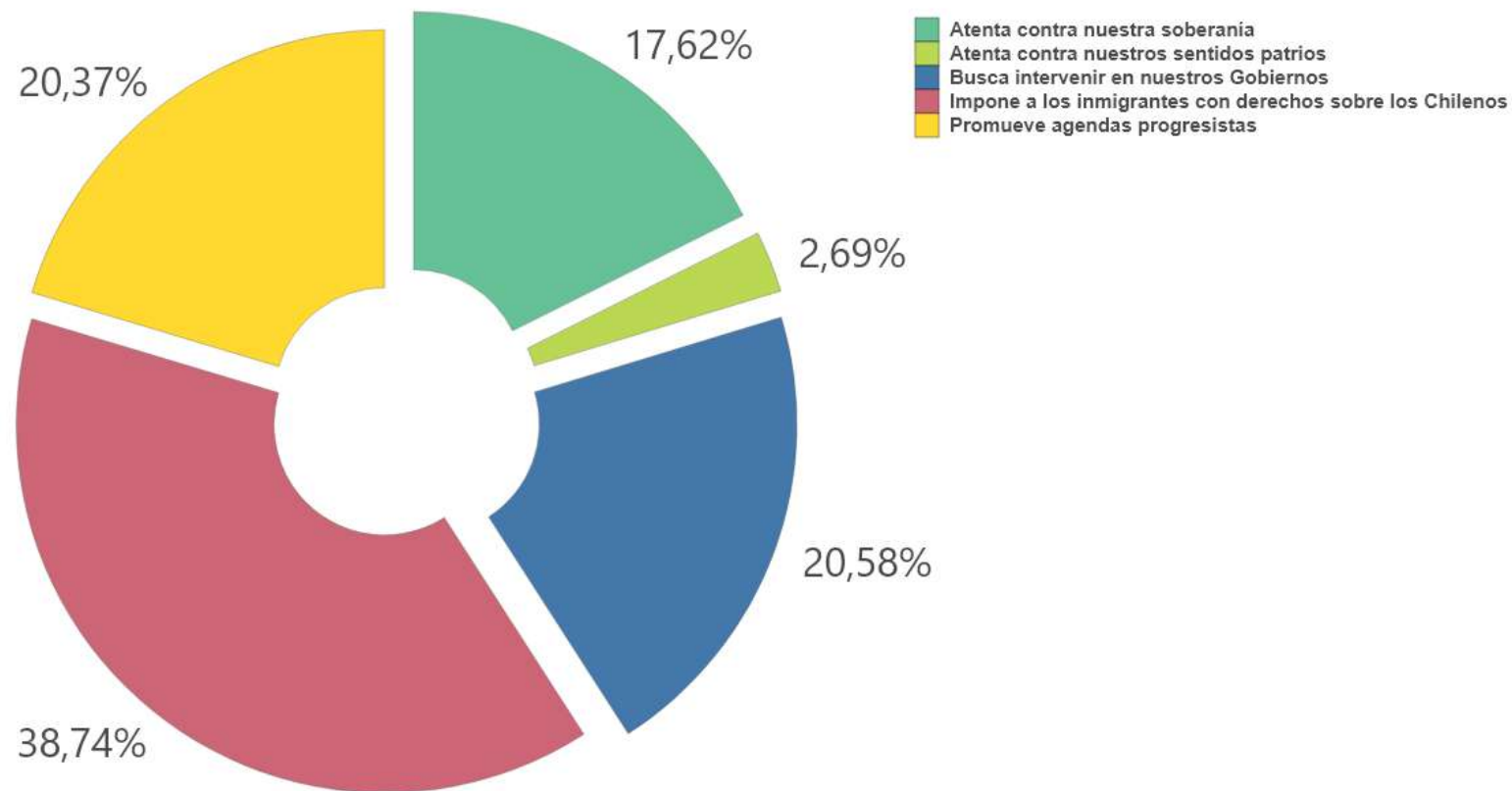
¿Por qué motivo tu opinión sobre la ONU en nuestro país es Mala?

---

- Atenta contra nuestra soberanía
- Busca intervenir en nuestros Gobiernos
- Impone a los inmigrantes con derechos sobre los Chilenos
- Promueve agendas progresistas
- Atenta contra nuestros sentidos patrios

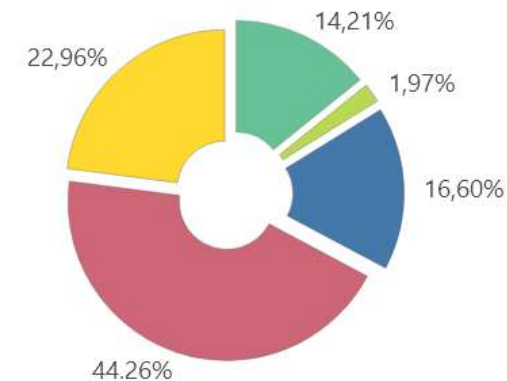


## ¿Por qué motivo tu opinión sobre la ONU en nuestro país es Mala?

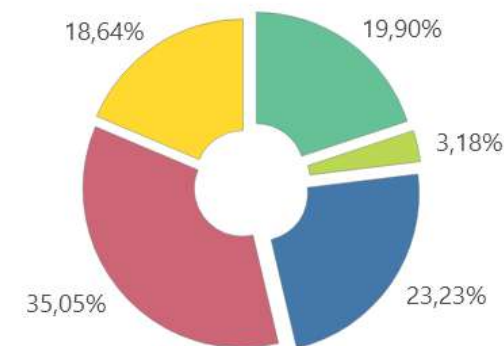


El 38,74% de los que opinaron de forma negativa al trabajo de la ONU en Chile, lo atribuyen a la imposición de los derechos de los inmigrantes sobre los derechos de los Chilenos, el 20,58% a que busca intervenir nuestros Gobiernos, el 20,37% por que promueve agendas progresistas y el 17,62% a que atenta contra la Soberanía del país. Tanto en el Rango Menores como en el Rango Mayores la imposición de los derechos de los inmigrantes es el motivo predominante.

RANGO MENORES



RANGO MAYORES



Cómo evalúas el desempeño actual de la ONU de su trabajo en Chile en


## **A) BUENO B) REGULAR C) MALO**

- Promover políticas de igualdad económica y social
- Intervenir en la política nacional influyendo en los partidos políticos
- Imponer mecanismos de control sobre la producción del país ante el cambio climático
- Garantizar los derechos de los migrantes, legales e ilegales por sobre los derechos de los chilenos
- Promover y normalizar los derechos LGTBQ+
- Propiciar y fomentar el reconocimiento de la autonomía territorial de pueblos originarios

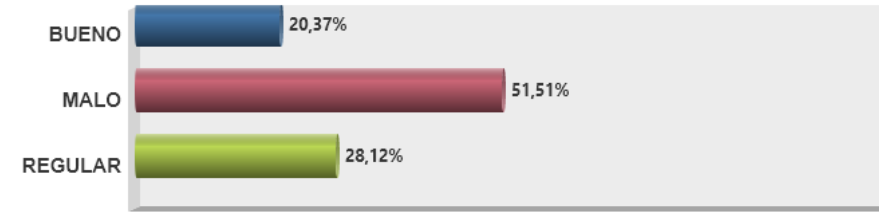


## Cómo evalúas el desempeño actual de la ONU de su trabajo en Chile en:

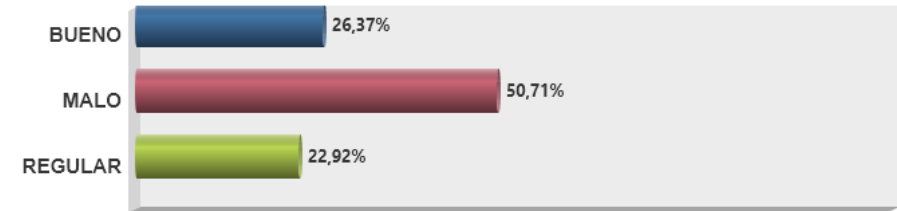
Garantizar los derechos de los migrantes, legales e ilegales por sobre los derechos de los chilenos



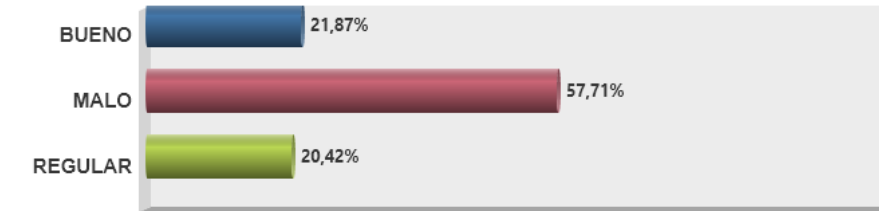
Imponer mecanismos de control sobre la producción del país ante el cambio climático



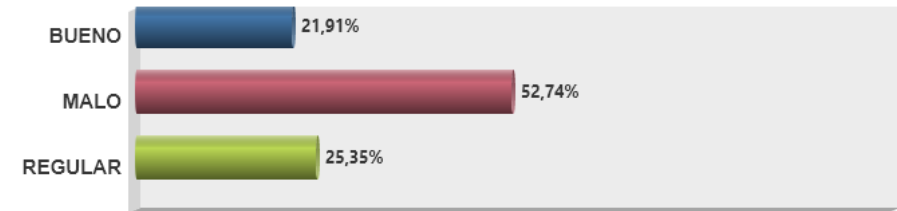
Promover y normalizar los derechos LGTBQ+



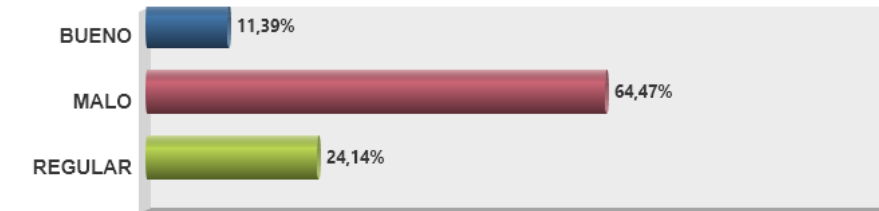
Propiciar y fomentar el reconocimiento de la autonomía territorial de pueblos originarios



Promover políticas de igualdad económica y social



Intervenir en la política nacional influyendo en los partidos políticos



Garantizar los derechos de los migrantes, legales e ilegales por sobre los derechos de los chilenos					
RESPUESTA	RANGO MENORES	%	RANGO MAYORES	%	
BUENO	20,84%		12,26%		
MALO	58,82%		74,03%		
REGULAR	20,33%		13,72%		

Promover y normalizar los derechos LGTBQ+					
RESPUESTA	RANGO MENORES	%	RANGO MAYORES	%	
BUENO	32,79%		22,09%		
MALO	41,13%		57,11%		
REGULAR	26,08%		20,80%		

Promover políticas de igualdad económica y social					
RESPUESTA	RANGO MENORES	%	RANGO MAYORES	%	
BUENO	25,99%		19,19%		
MALO	50,92%		53,95%		
REGULAR	23,08%		26,86%		

Imponer mecanismos de control sobre la producción del país ante el cambio climático					
RESPUESTA	RANGO MENORES	%	RANGO MAYORES	%	
BUENO	26,58%		16,24%		
MALO	47,34%		54,28%		
REGULAR	26,08%		29,48%		

Propiciar y fomentar el reconocimiento de la autonomía territorial de pueblos originarios					
RESPUESTA	RANGO MENORES	%	RANGO MAYORES	%	
BUENO	27,96%		17,81%		
MALO	51,98%		61,53%		
REGULAR	20,06%		20,67%		

Intervenir en la política nacional influyendo en los partidos políticos					
RESPUESTA	RANGO MENORES	%	RANGO MAYORES	%	
BUENO	15,35%		8,75%		
MALO	55,91%		70,18%		
REGULAR	28,74%		21,07%		

**En la evaluación de la ONU en distintos temas, en todos la evaluación negativa supera el 50% y la evaluación positiva no sobrepasa el 27%. Son de mayor evaluación negativa, el tema de garantizar los derechos de los inmigrantes con un 67,95% y la intervención en política nacional con un 64,47%.**



“En 2015, la ONU aprobó la Agenda 2030 sobre el Desarrollo Sostenible, una oportunidad para que los países y sus sociedades emprendan un nuevo camino con el que mejorar la vida de todos, sin dejar a nadie atrás. La Agenda cuenta con 17 Objetivos de Desarrollo Sostenible.”

**¿Conoces en que consiste esta agenda y cuales serían los impactos, beneficios y consecuencias de su implementación?**

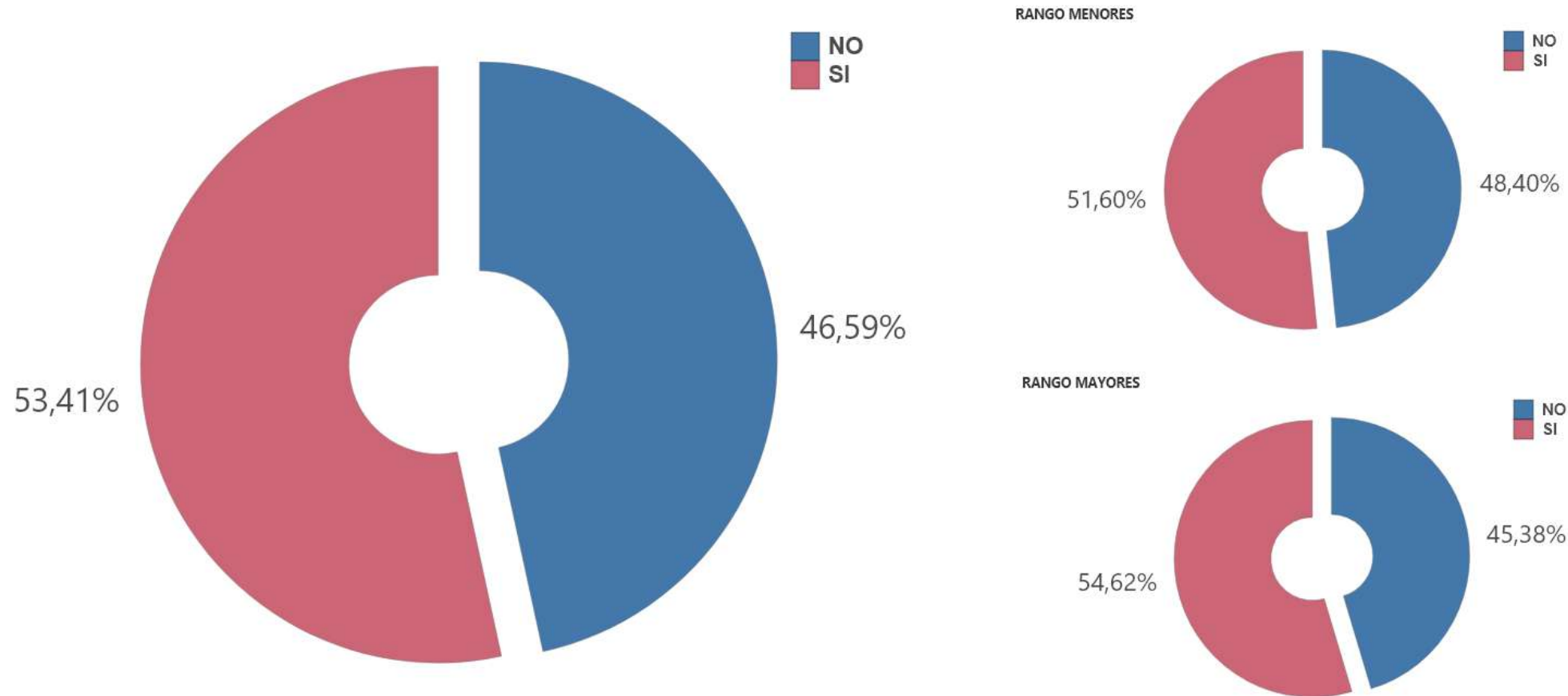
---

**A. SI**

**B. NO**



¿Conoces en que consiste la agenda 2030 ONU y cuales serían los impactos, beneficios y consecuencias de su implementación?



**El 53,41% declara conocer la agenda 2030, 54,62% de los Rango Mayores y el 51,60% de los Rangos Menores.**



“En Chile, se creó el "Consejo Nacional para la implementación de la Agenda 2030 para el desarrollo sostenible (ODS)", mediante Decreto N° 49 del Ministerio de Relaciones Exteriores; que está integrado por el Ministerio de Relaciones Exteriores, que lo preside, Ministerio de Economía Fomento y Turismo; Ministerio de Desarrollo Social; y Ministerio de Medio Ambiente”

**¿Estás de acuerdo que el Gobierno de Chile, haya firmado y se encuentre implementado estos cambios sin haber consultado por plebiscito a la ciudadanía?**

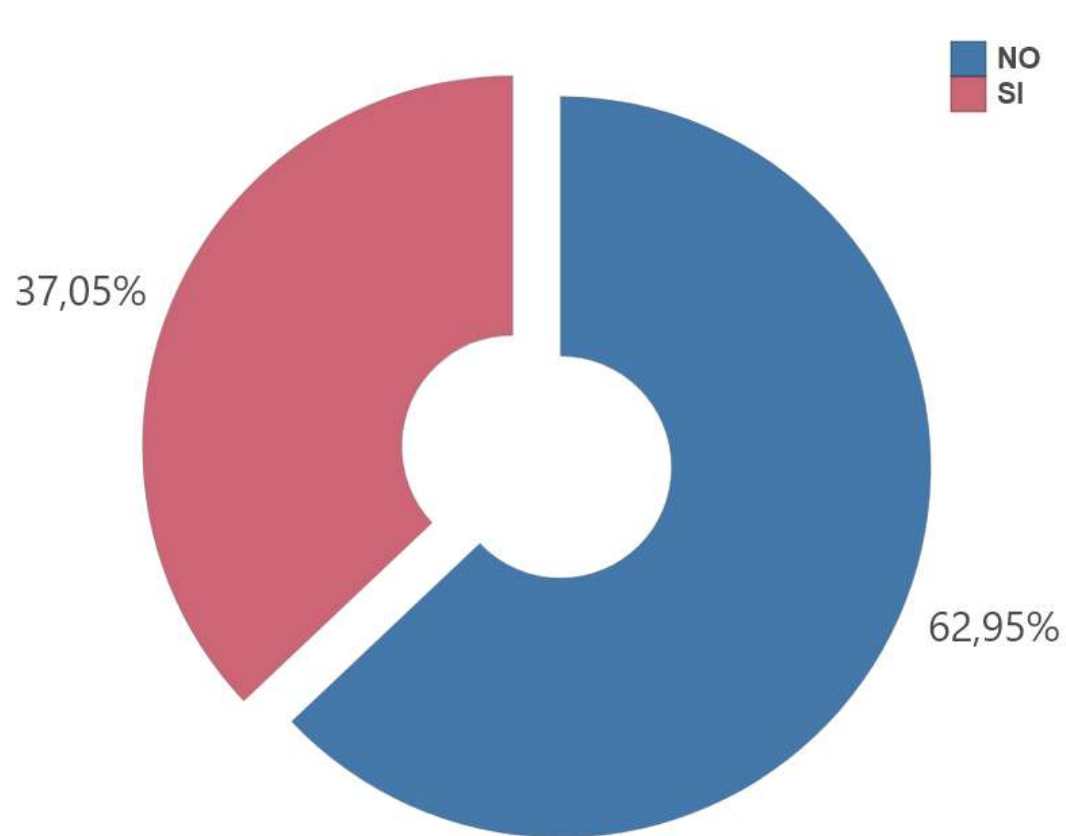
---

**A. SI**


**B. NO**



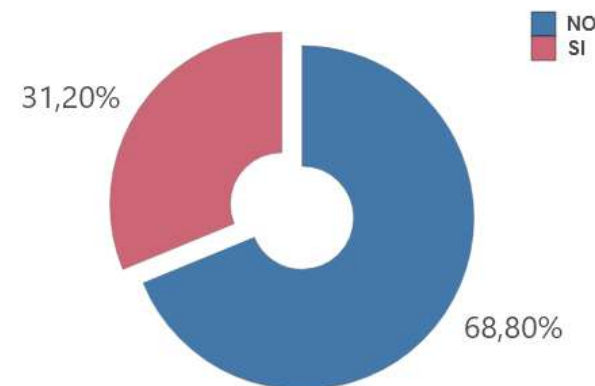
¿Estás de acuerdo que el Gobierno de Chile, haya firmado y se encuentre implementado la agenda 2030 ONU sin haber consultado por plebiscito a la ciudadanía?



RANGO MENORES



RANGO MAYORES



**El 62,95% NO esta de acuerdo en que se este implementando la agenda ONU 2030 en Chile sin haber consultado por plebiscito, en Rangos Mayores un 68,80% y en Rangos Menores un 54,17% mostrando una diferencia entre los Rangos etarios**





¿Cree usted que la agenda 2030 ONU atenta contra nuestros raíces, valores y tradiciones patrias?

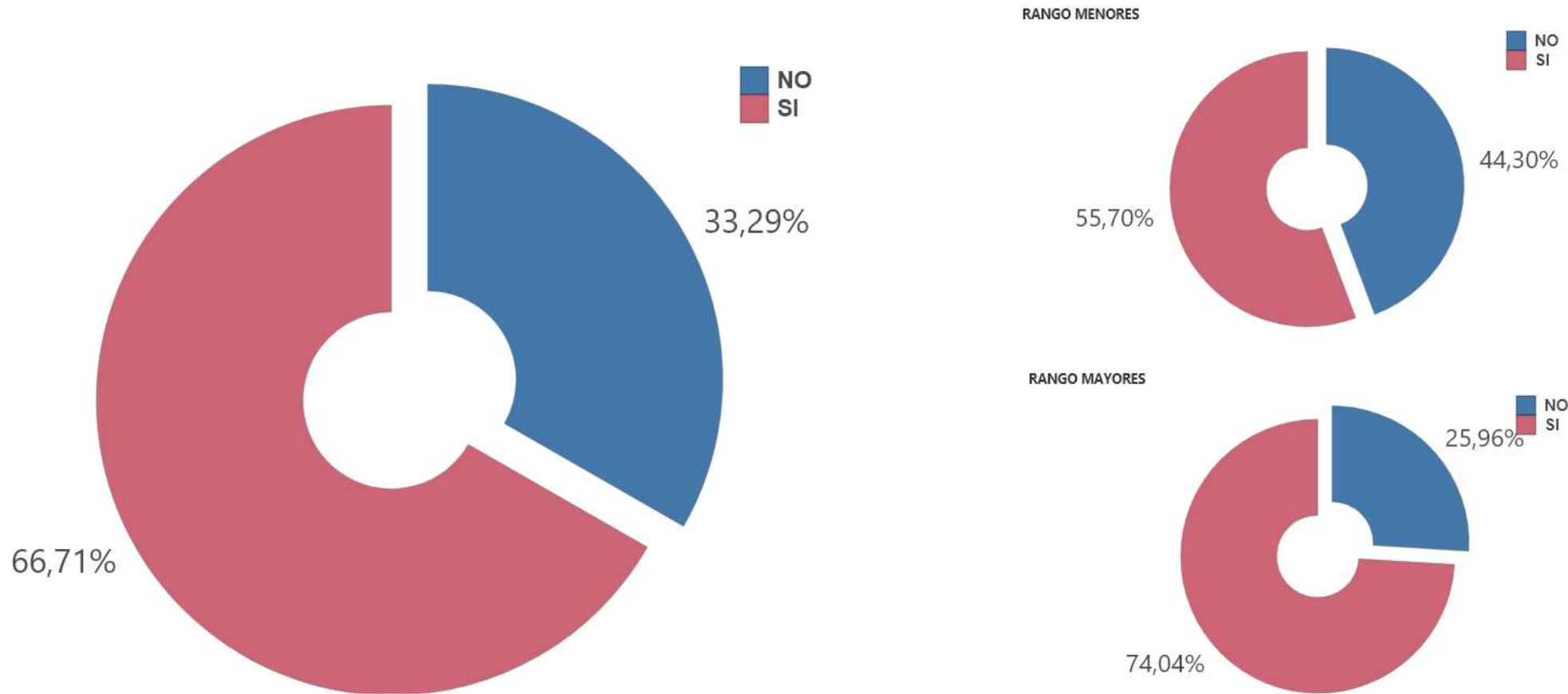
---

**A. SI**

**B. NO**



¿Cree usted que la agenda 2030 ONU atenta contra nuestros raíces, valores y tradiciones patrias?



**El 66,71% cree que la agenda 2030 de la ONU atenta contra las raíces, valores y tradiciones patrias, el 74,04% en el Rango Mayores y el 55,70% en el Rango Menores, mostrando una diferencia en los rangos etarios.**



Este 13 de Noviembre la cámara de diputados aprobó la entrega anual de \$96.000 millones de pesos por 15 años a la Corporación Andina de Fomento (CAF), la cual se encuentra en la implementación de la Agenda 2030 de la ONU. Se estima además que el aporte del Estado de Chile a otras organizaciones internacionales es sobre los \$37.000 millones de pesos por año. En resumen Chile pagará el próximo año aproximadamente \$133.000 millones de pesos a organismos internacionales, el equivalente a 5 veces lo recaudado en la Teletón 2022.

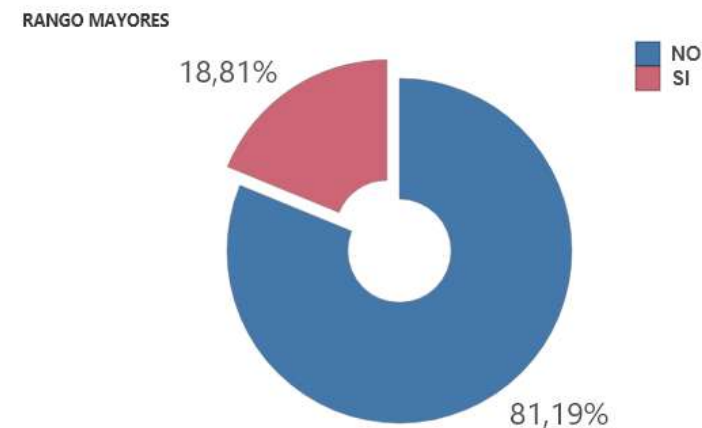
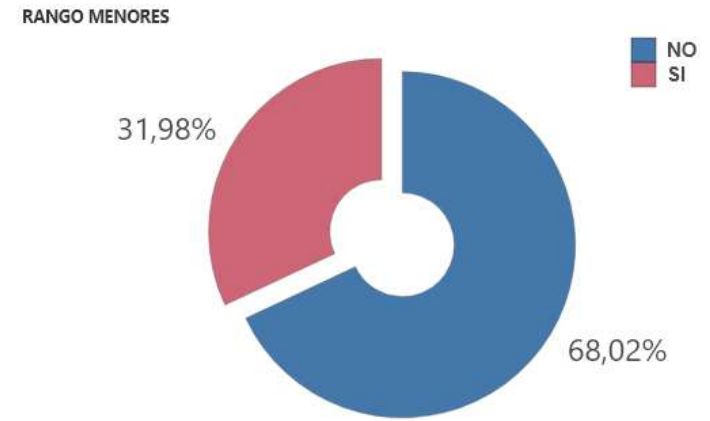
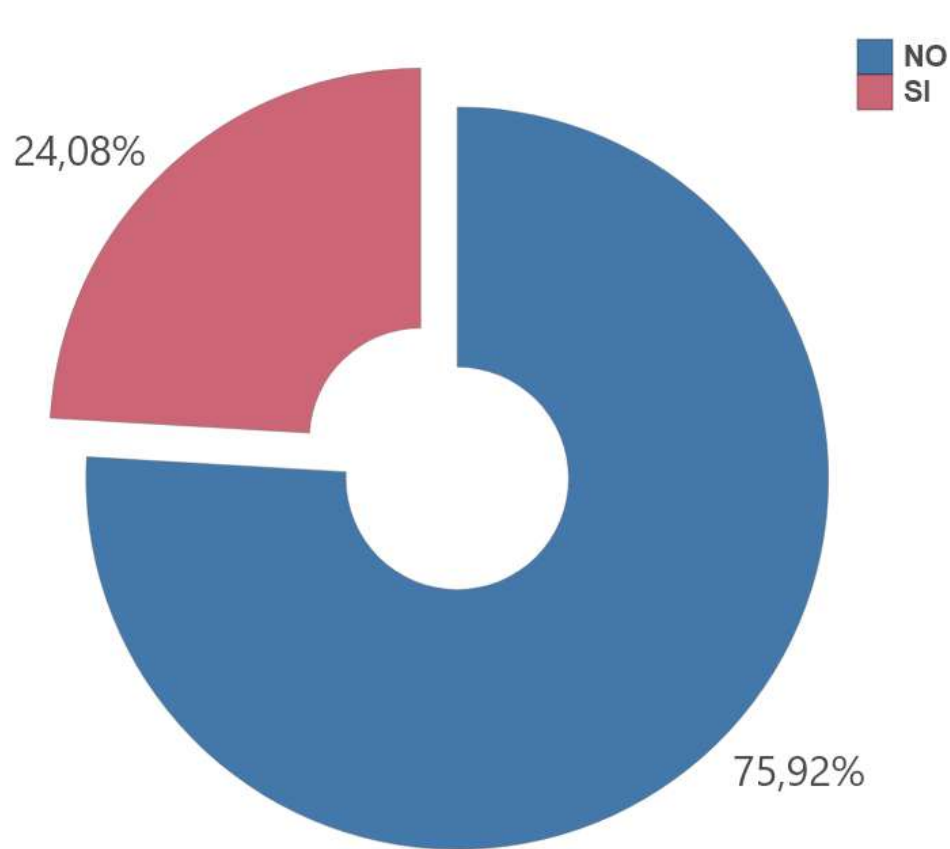
**¿Estas de acuerdo con estos pagos?**

---

- A. SI
- B. NO



Chile pagará el próximo año aproximadamente \$133.000 millones de pesos a organismos internacionales. ¿Estas de acuerdo con estos pagos?



**El 75,92% NO esta de acuerdo con los pagos a organismos internacionales, un 81,19% en Rangos Mayores y un 68,02% en Rangos Menores**



Independiente de su preferencia Política: ¿Apoyaría usted a un partido o figura política que este en contra de la agenda 2030 ONU ?


---

**A. SI**


**B. NO**



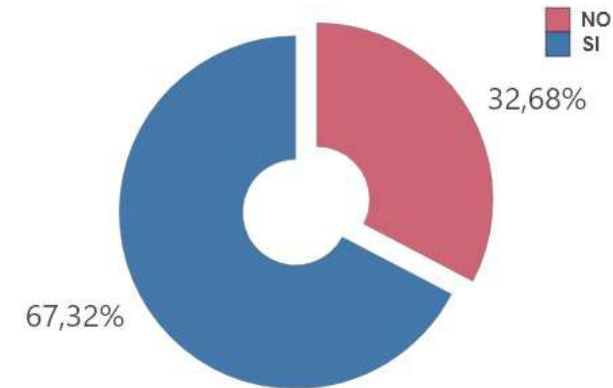
**Independiente de su preferencia Política:¿Apoyaría usted a un partido o figura política que este en contra de la agenda 2030 ONU ?**



RANGO MENORES



RANGO MAYORES



**El 61,24% apoyaría a un partido o figura política que esta en contra de la agenda 2030 de la ONU, un 67,32% en el Rango Mayores y el 52,11% en el Rango Menores**



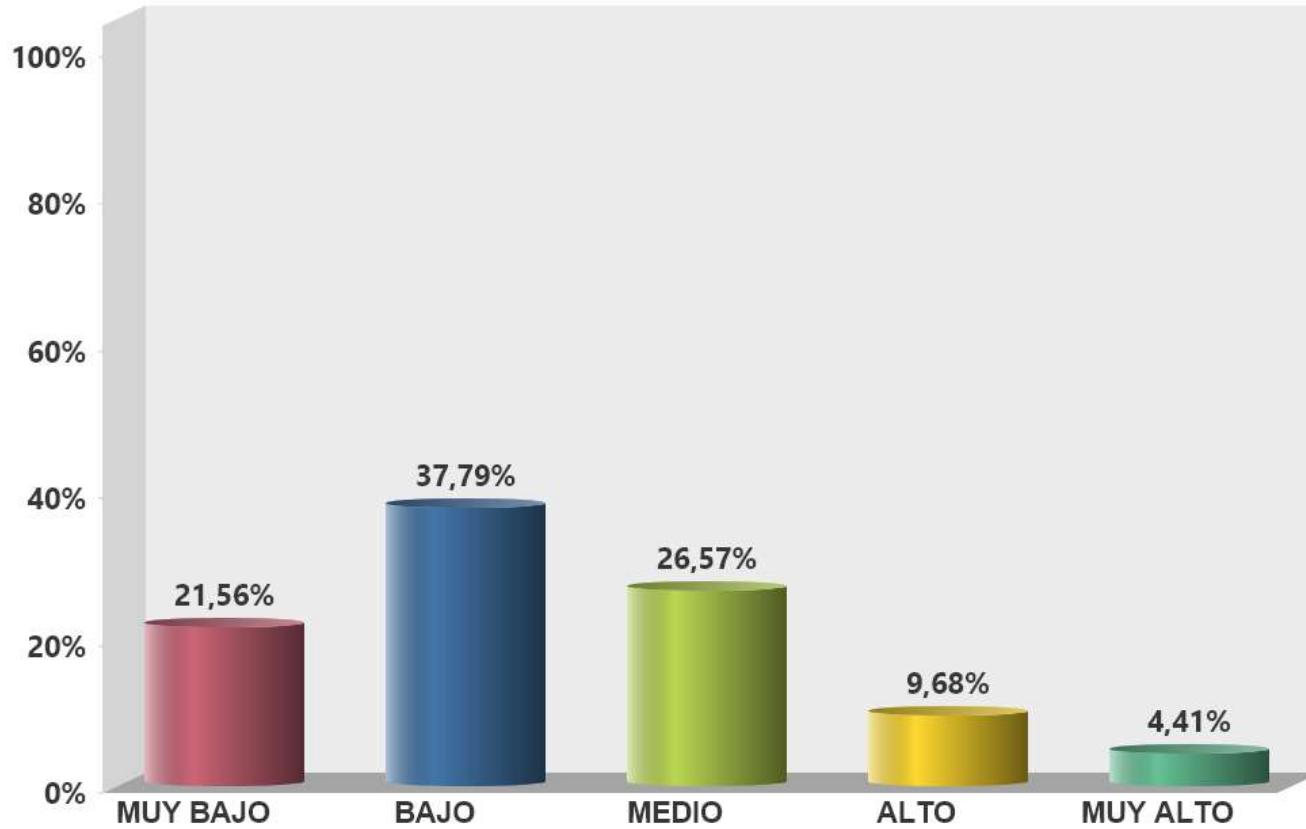
Según tu opinión ¿Qué porcentaje de nuestra Población cree usted que apoya la implementación de la agenda 2030 de la ONU en Chile?

---

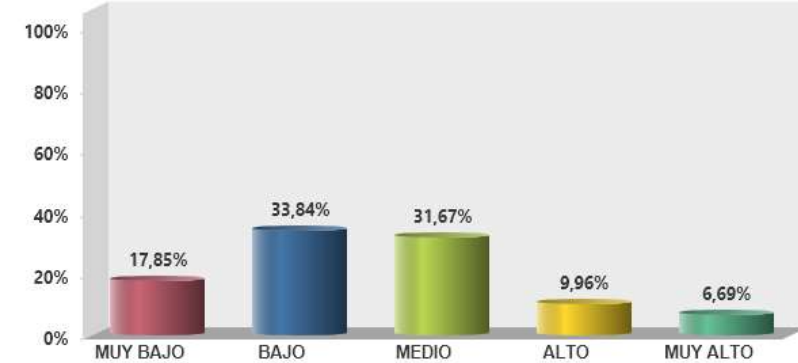
- A. MUY ALTO**
- B. ALTO**
- C. MEDIO**
- D. BAJO**
- E. MUY BAJO**



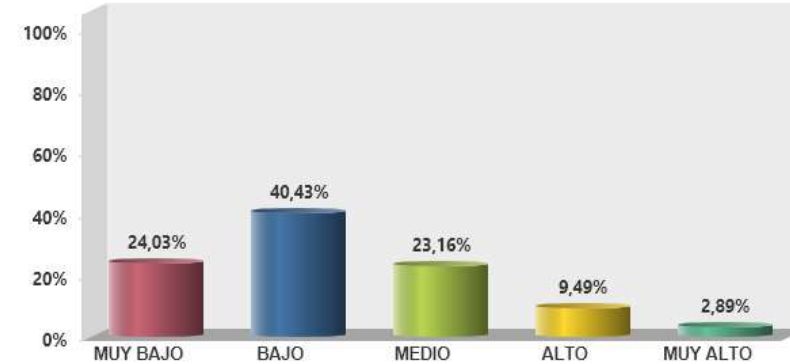
Según tu opinión ¿Qué porcentaje de nuestra Población cree usted que apoya la implementación de la agenda 2030 de la ONU en Chile?



RANGO MENORES



RANGO MAYORES



**El 59,35% cree que el apoyo a la implementación de la agenda 2030 es baja o muy baja, 64,46% en el Rango Mayores y el 51,69% en el Rango Menores**





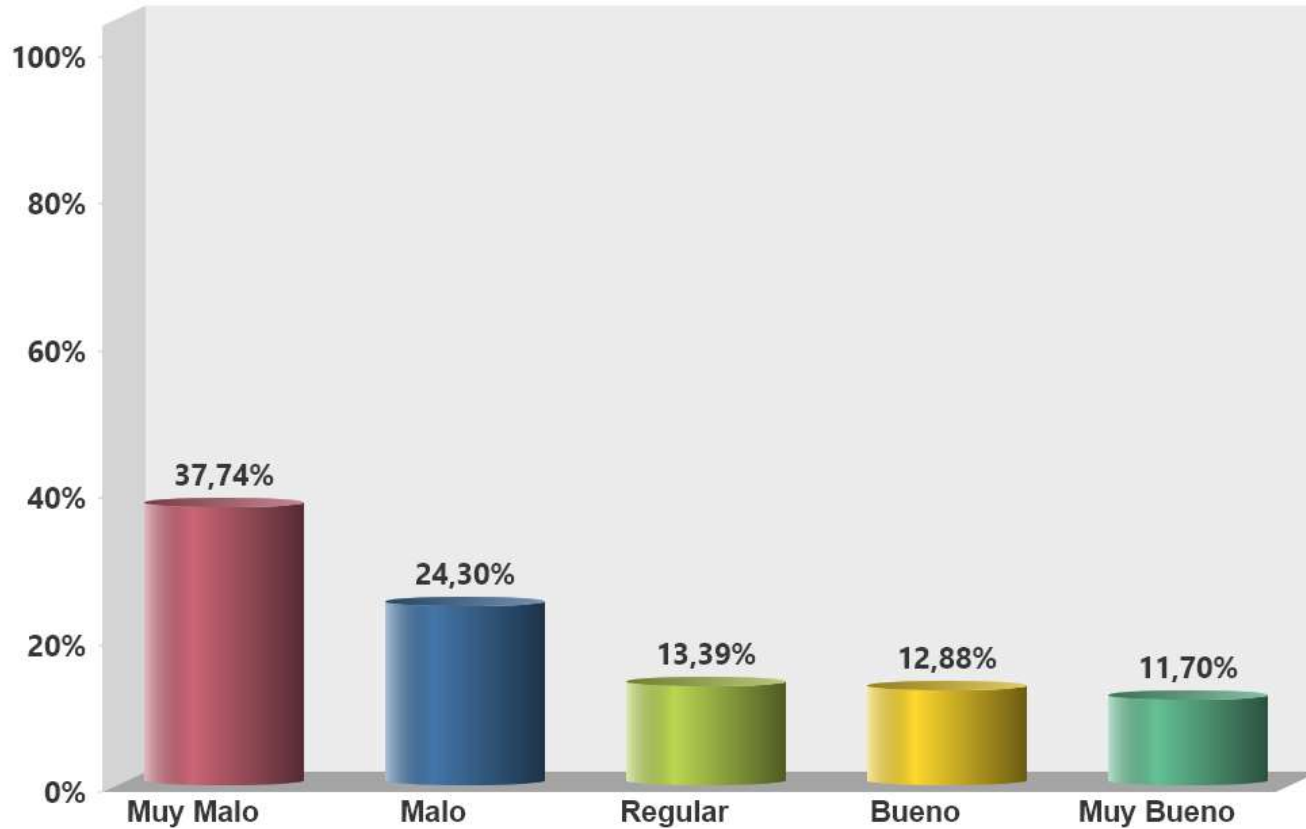
¿Cómo cree usted que será el efecto de la agenda 2030 de la ONU en el desarrollo de nuestro país?

---

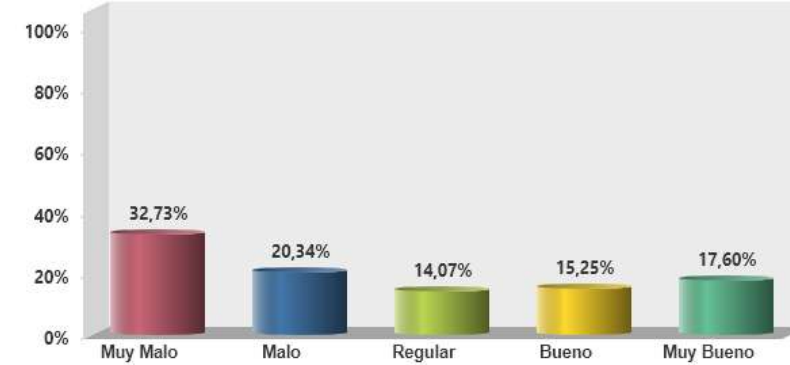
- A. MUY BUENO**
- B. BUENO**
- C. REGULAR**
- D. MALO**
- E. MUY MALO**



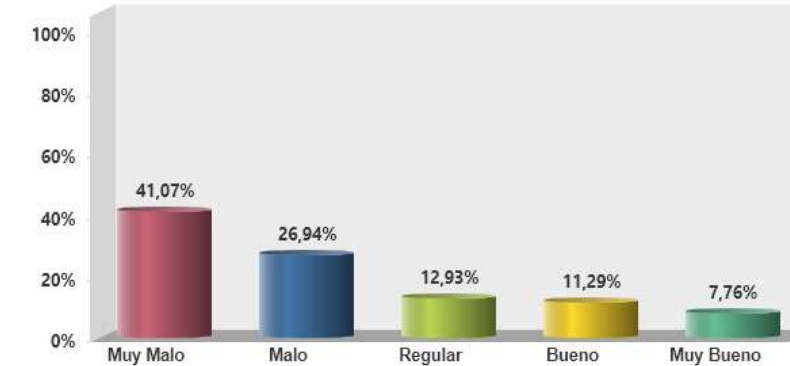
¿Cómo cree usted que será el efecto de la agenda 2030 de la ONU en el desarrollo de nuestro país?



RANGO MENORES



RANGO MAYORES



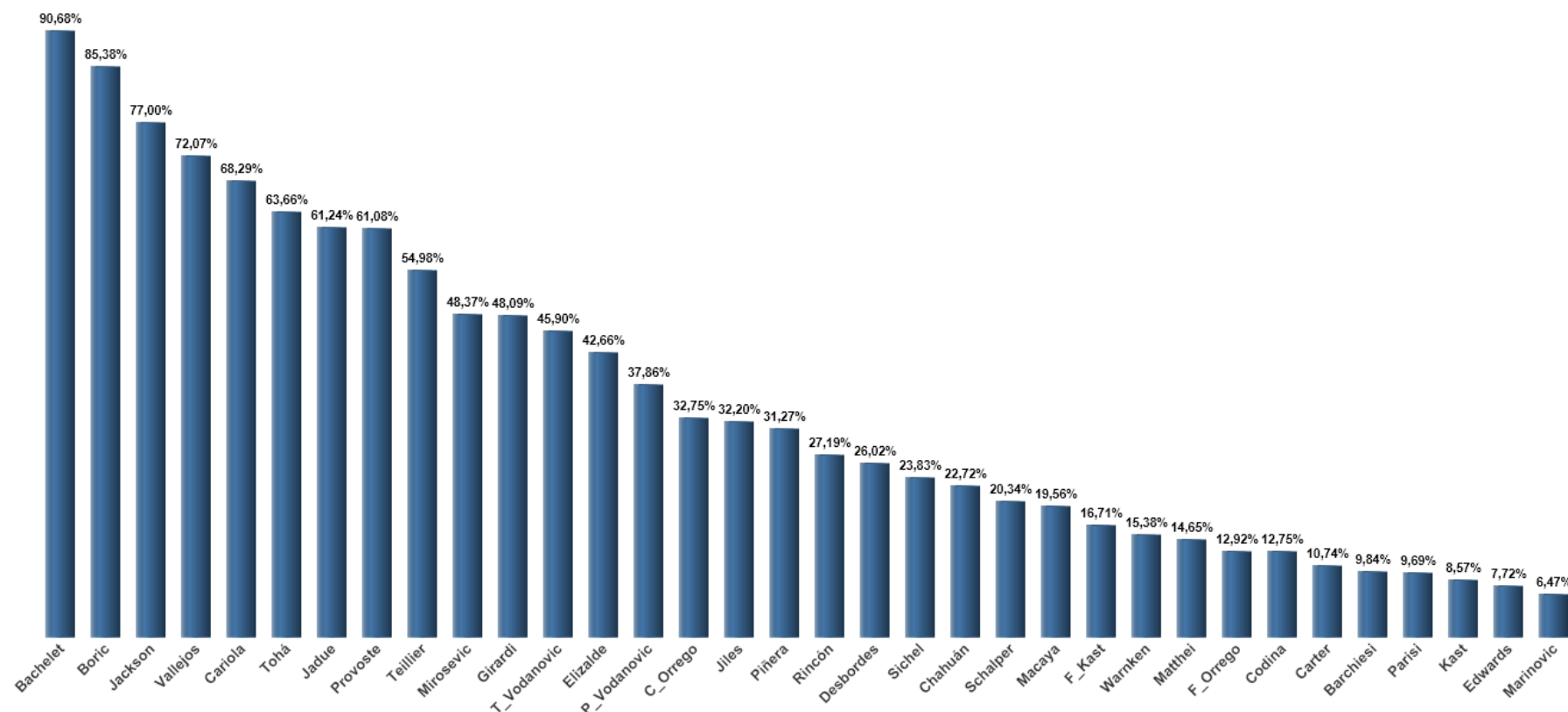
**El 61,44% cree que el efecto de la implementación de la agenda 2030 en el desarrollo del país es malo o muy malo, 68,01% en el Rango Mayores y un 55,07% en el Rango Menores.**



**Independiente de su posición política.  
¿Qué personaje o personajes políticos según usted  
están a FAVOR de la implementación de la Agenda  
2030 ONU?**



**¿Qué personaje o personajes políticos según usted están a FAVOR de la implementación de la Agenda 2030 ONU?**



RANGO MENORES		RANGO MAYORES	
Bachelet	89,42%	Bachelet	91,51%
Boric	83,29%	Boric	86,77%
Jackson	74,80%	Jackson	78,47%
Vallejos	70,66%	Vallejos	73,02%
Cariola	63,08%	Cariola	71,76%
Tohá	56,85%	Tohá	68,20%
Jadue	55,68%	Jadue	64,95%
Provoste	55,30%	Provoste	64,93%
T_Vodanovic	46,26%	Teillier	61,79%
Teillier	44,78%	Girardi	56,82%
Mirosevic	38,43%	Mirosevic	55,00%
Girardi	35,00%	Elizalde	50,93%
Elizalde	30,25%	T_Vodanovic	45,66%
Jiles	30,06%	P_Vodanovic	45,16%
C_Orrego	29,80%	C_Orrego	34,72%
Piñera	27,05%	Piñera	34,08%
P_Vodanovic	26,91%	Jiles	33,63%
Sichel	23,37%	Rincón	30,68%
Desbordes	22,98%	Desbordes	28,05%
Rincón	21,97%	Chahuán	25,27%
Schalper	19,02%	Sichel	24,14%
Chahuán	18,89%	Macaya	22,14%
F_Kast	15,94%	Schalper	21,21%
Matthei	15,87%	F_Kast	17,23%
Macaya	15,68%	Warnken	15,49%
Warnken	15,22%	Matthei	13,84%
F_Orrego	12,47%	Codina	13,23%
Carter	12,46%	F_Orrego	13,21%
Parisi	12,41%	Barchiesi	10,23%
Codina	12,02%	Carter	9,60%
Kast	11,40%	Parisi	7,88%
Barchiesi	9,25%	Edwards	6,93%
Edwards	8,90%	Kast	6,68%
Marinovic	8,75%	Marinovic	4,95%

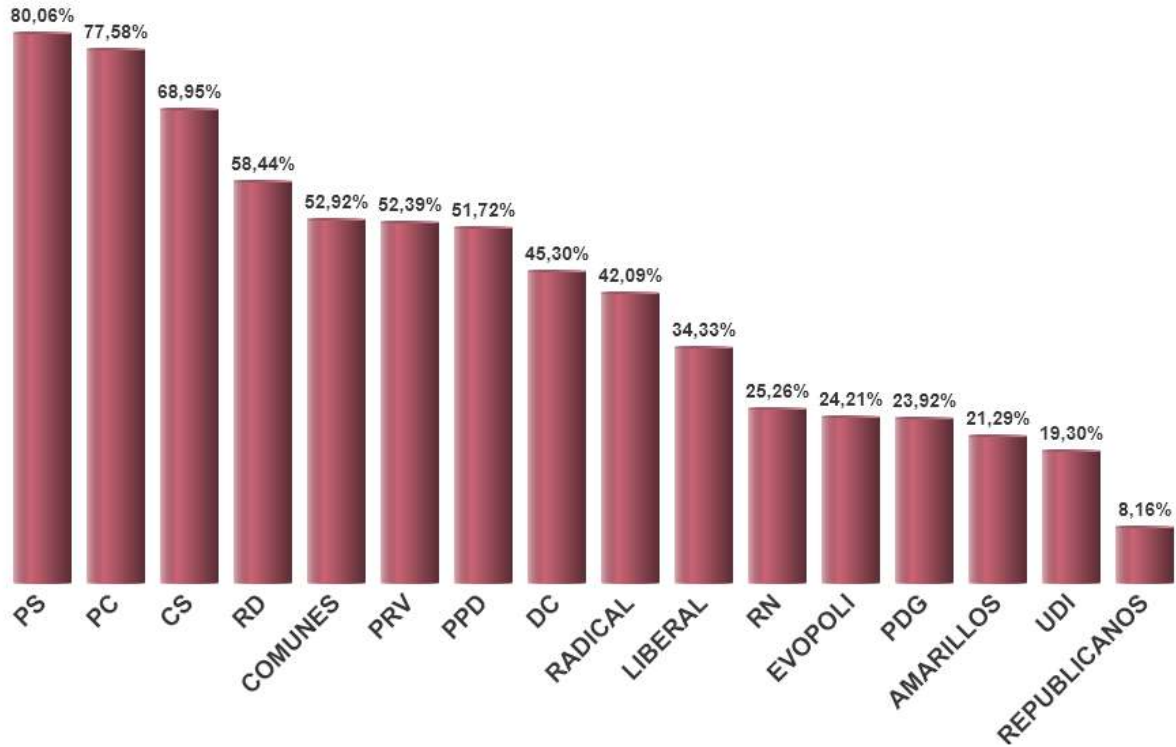
**Michelle Bachelet es el personaje mas asociado a la implementación de la agenda 2030 ONU, junto a Boric, Jackson, Vallejos. De manera contraria, Teresa Marinovic, Rojo Edwards y José Antonio Kast son las figuras con menor asociación.**



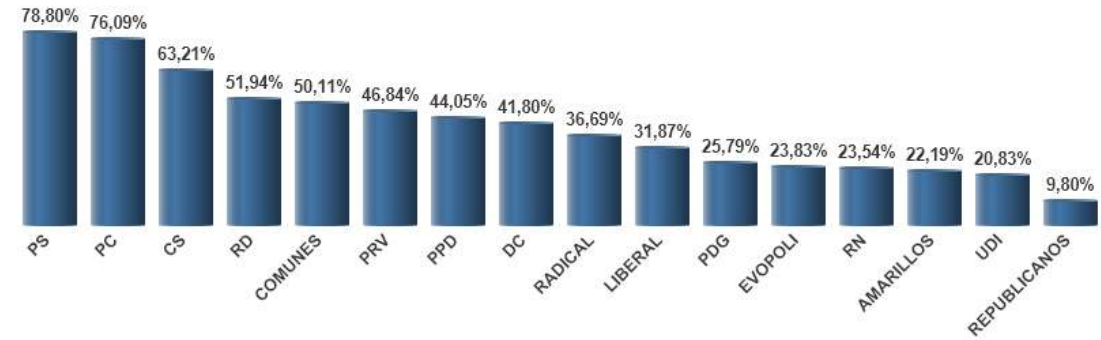
**Independiente de su posición política.  
¿Qué partido o partidos políticos según usted están a FAVOR  
de la implementación de la Agenda 2030 ONU?**



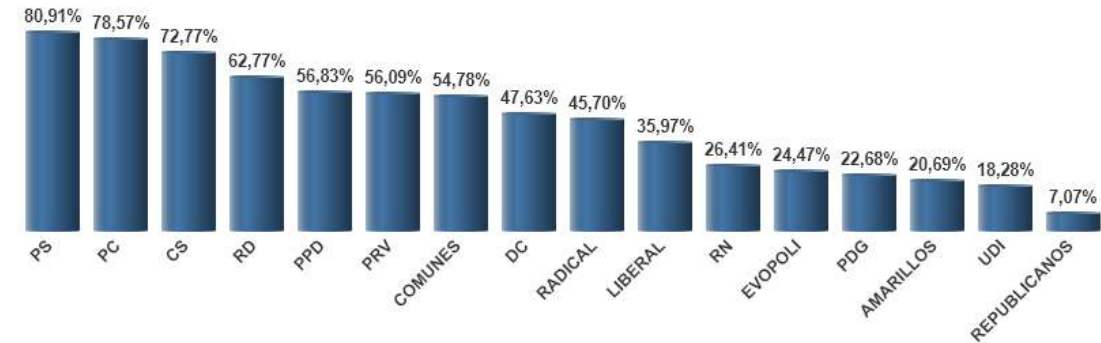
## ¿Qué partido o partidos políticos según usted están a FAVOR de la implementación de la Agenda 2030 ONU



RANGO MENORES



RANGO MAYORES



Los partidos asociados la implementación de la Agenda 2030 ONU son el PS, el PC, CS, RD, PRV, Comunes y el PPD, mientras que el Partido Republicano, la UDI y Amarillos son los partidos con menor asociación a la agenda 2030 ONU



¿Estarías de acuerdo que la Agenda 2030 ONU en su implementación en nuestro país, imponga restricciones al estado de Chile por medio de controles, multas y/o sanciones con el propósito de lograr sus objetivos?

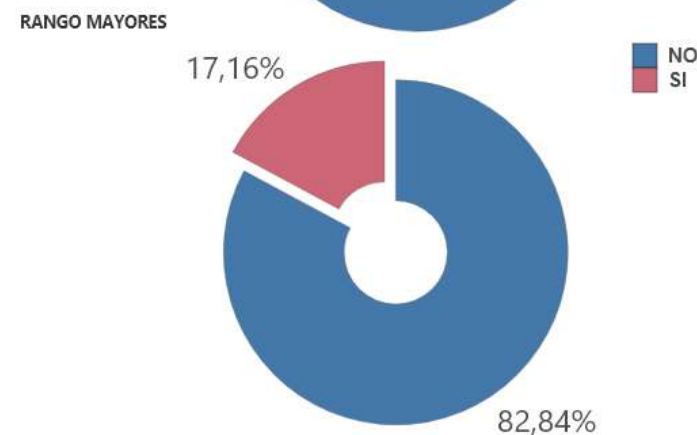
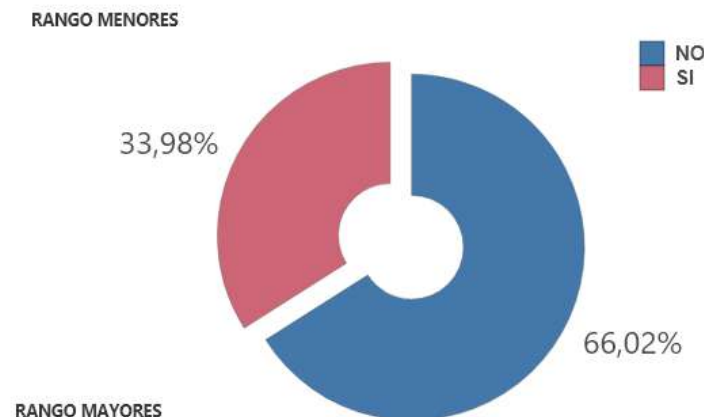
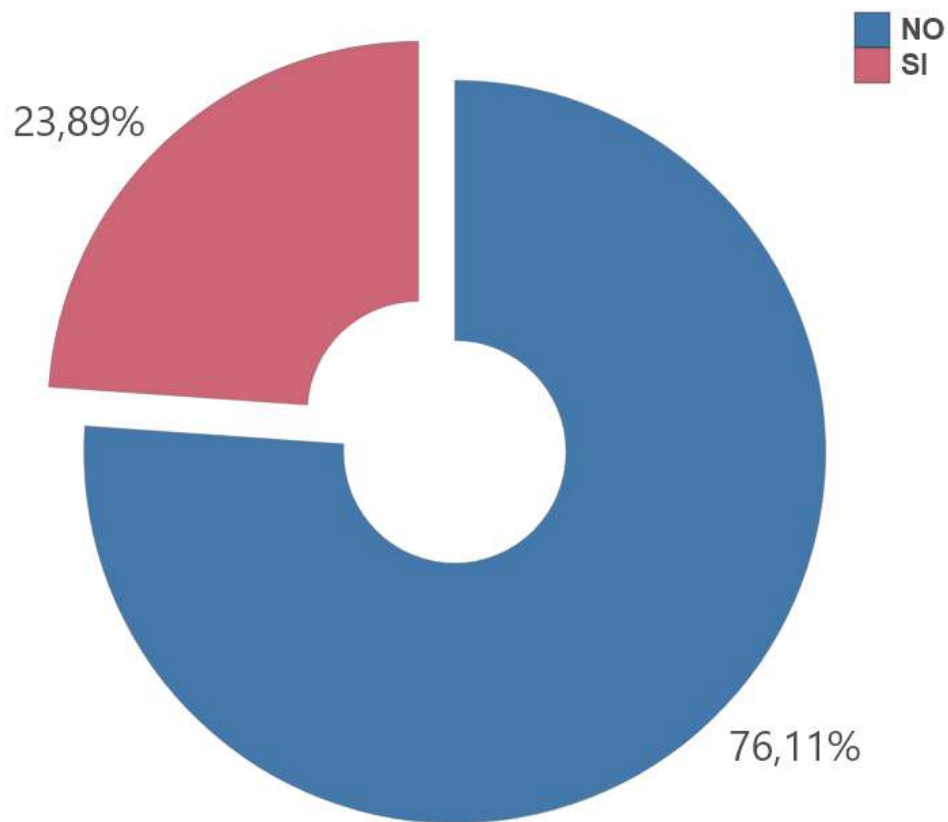
---

**A. SI**

**B. NO**



¿Estarías de acuerdo que la Agenda 2030 ONU en su implementación en nuestro país, imponga restricciones al estado de Chile por medio de controles, multas y/o sanciones con el propósito de lograr sus objetivos?



**El 76,11% NO esta de acuerdo que la implementación de la agenda 2030 imponga restricciones por medio de controles, multas y/o sanciones con el propósito de lograr sus objetivos, un 82,64% en el Rango Mayores y un 66,02% en el Rango Menores**





¿Estarías de acuerdo que Chile al implementar la Agenda 2030 ONU, se vea obligado de incluir los temas de esta agenda en el texto de una nueva constitución?

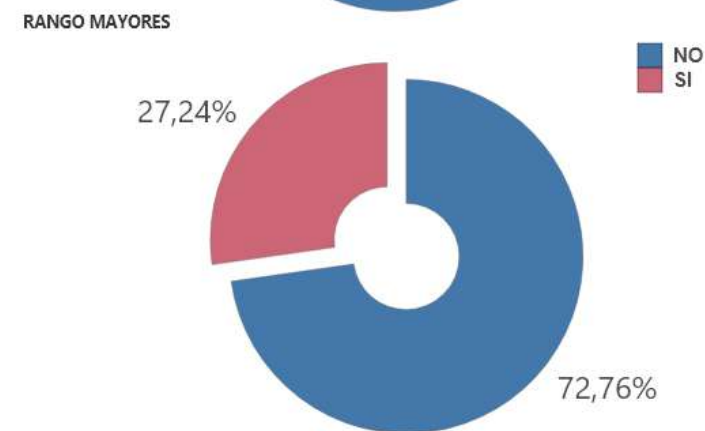
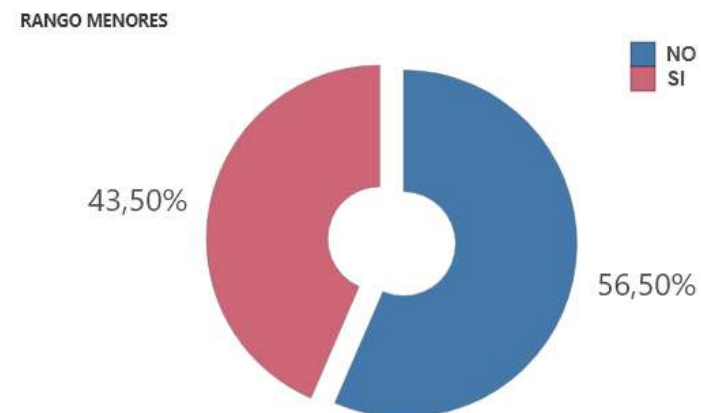
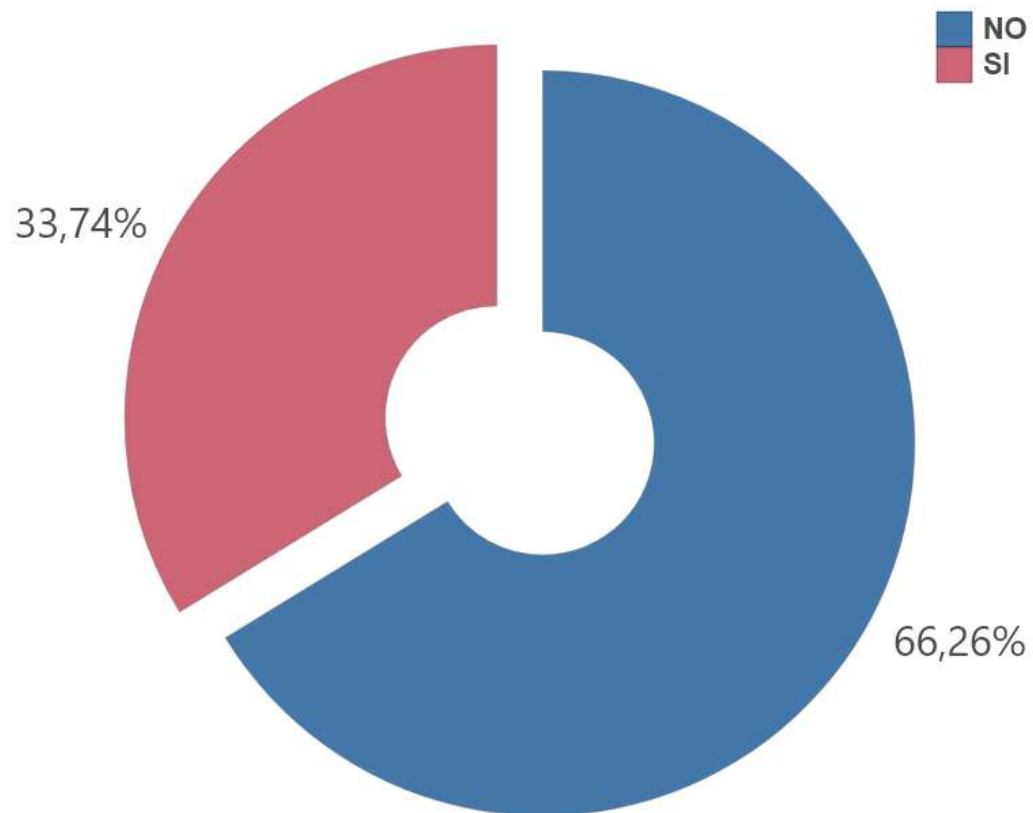
---

**A. SI**

**B. NO**



¿Estarías de acuerdo que Chile al implementar la Agenda 2030 ONU, se vea obligado de incluir los temas de esta agenda en el texto de una nueva constitución?



El 66,26% NO esta de acuerdo en la obligación de incluir los temas de la agenda 2030 de la ONU en texto de una nueva constitución, un 72,76% en el Rango Mayores y un 56,50% en el Rango Menores.



¿Deberían nuestros gobiernos antes de firmar con organismos internacionales tratados que afecten al ciudadano e interfieran en su funcionamiento y soberanía, consultar mediante plebiscito de forma oportuna y con toda la información disponible?

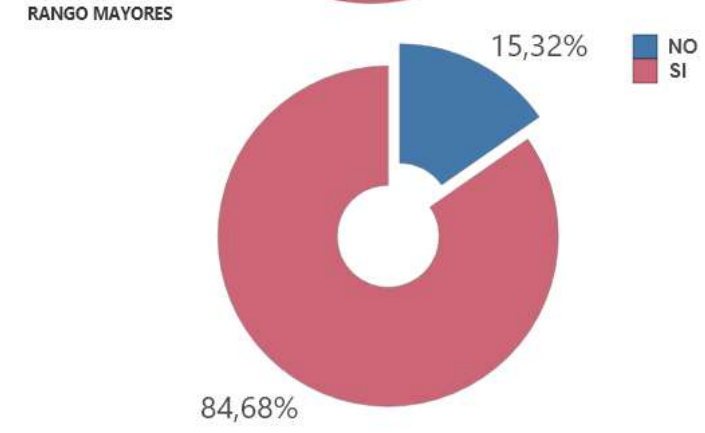
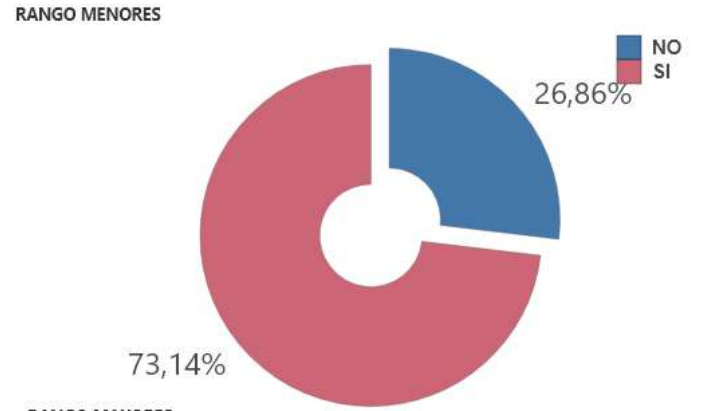
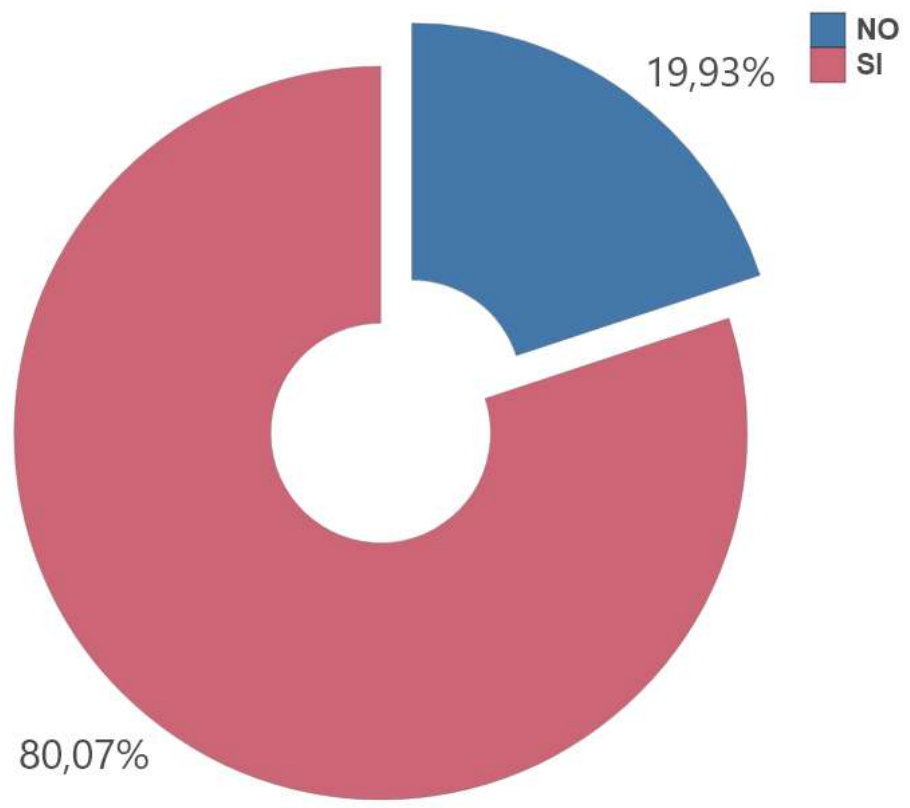
---

**A. SI**

**B. NO**



¿Deberían nuestros gobiernos antes de firmar con organismos internacionales tratados que afecten al ciudadano e interfieran en su funcionamiento y soberanía, consultar mediante plebiscito de forma oportuna y con toda la información disponible?



**El 80,07% indica que nuestros gobiernos, antes de firmar tratados con organismos que generen impacto en ciudadanía deben realizar una consulta ciudadana mediante plebiscito, un 84,68% en el Rango Mayores y un 73,14% en el Rango Menores**



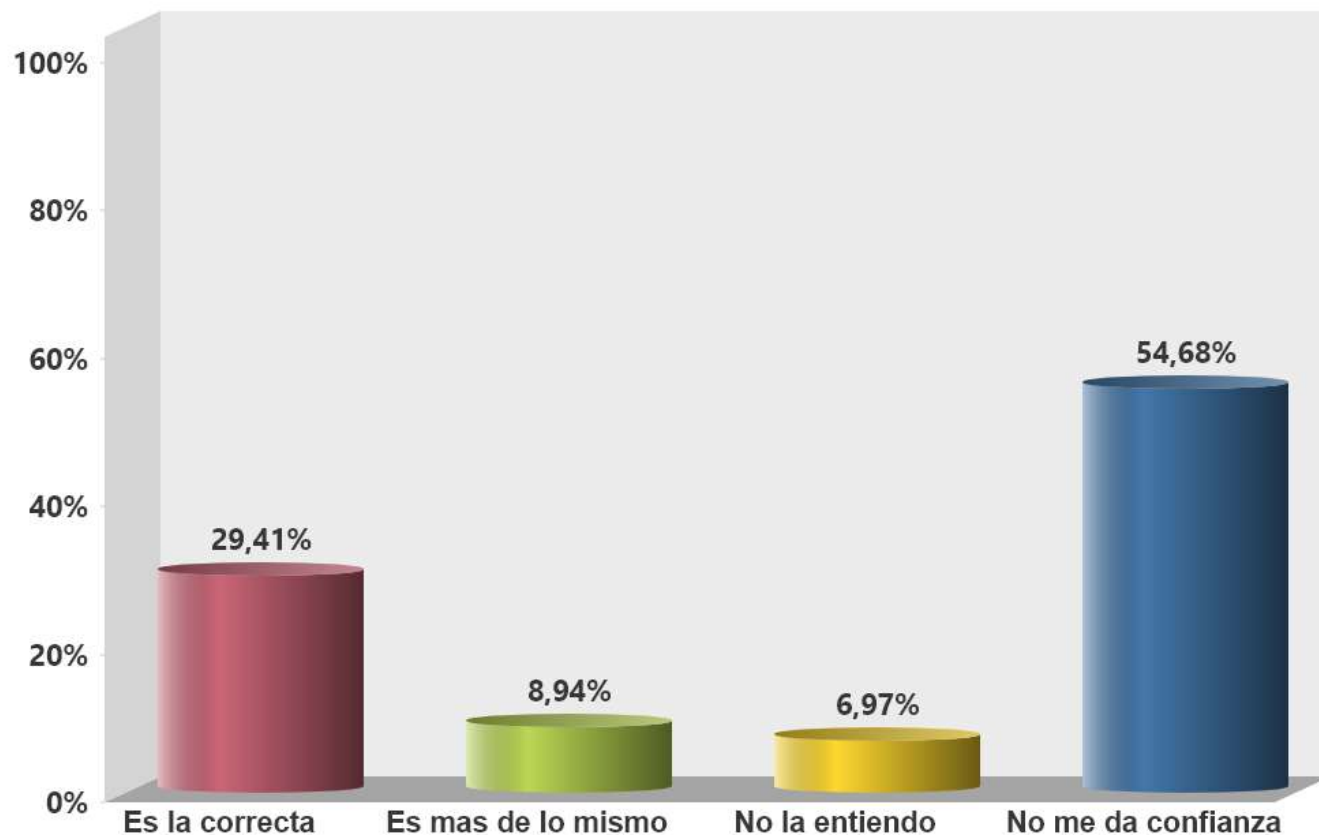
El gobierno del presidente Boric se encuentra presentando al congreso una nueva reforma de pensiones ¿Qué opinas de esta nueva reforma?

---

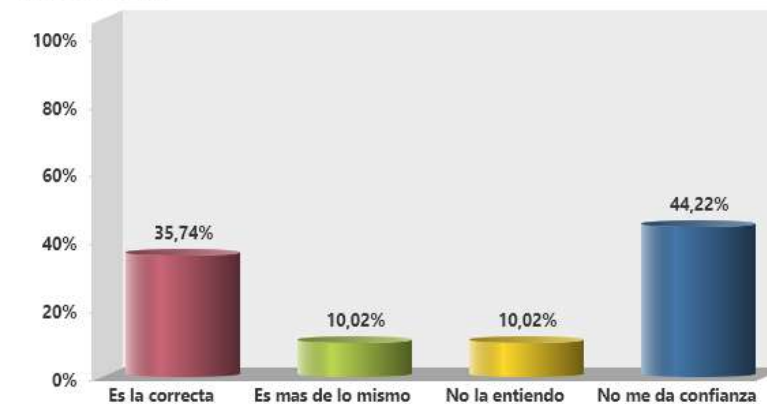
- A. Es la correcta
- B. No la entiendo
- C. Es mas de lo mismo
- D. No me da confianza



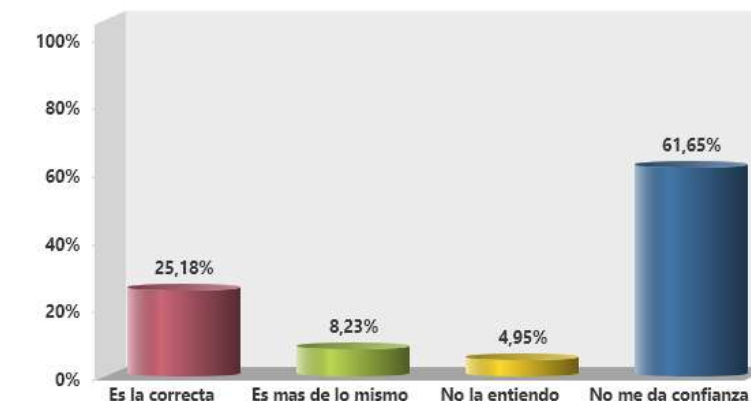
## El gobierno del presidente Boric se encuentra presentando al congreso una nueva reforma de pensiones ¿Qué opinas de esta nueva reforma?



### RANGO MENORES



### RANGO MAYORES



Sobre la reforma previsional presentada por el presidente Boric, el 54,68% indica que No le da confianza y el 29,41% indica que es la reforma correcta. En el Rango Mayores, el 61,65% indica que no le da confianza y el 25,16% que es la correcta, mientras que, el 44,22% del Rango Menores indica que no le da confianza y el 35,74% que es la reforma correcta.



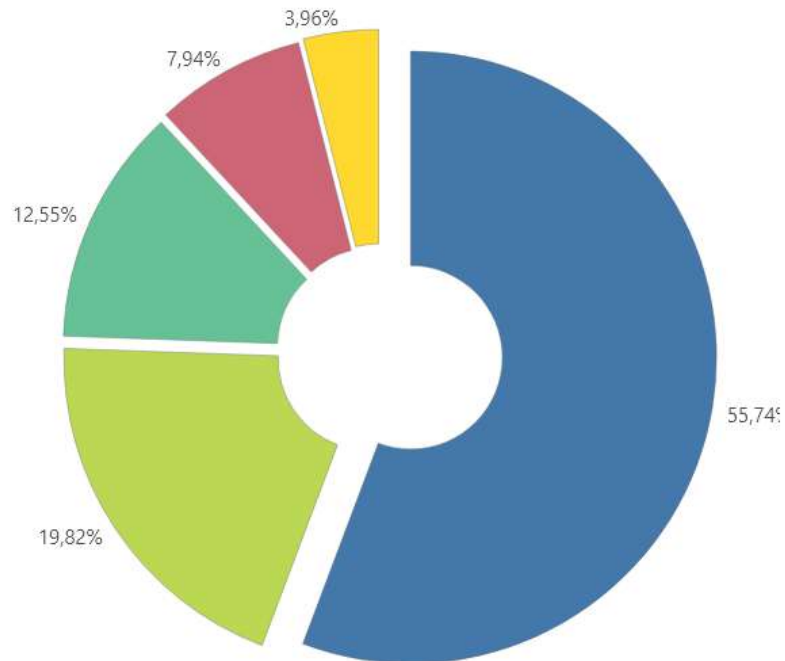
En la propuesta de pensiones presentada por el Presidente Boric, se propone aumentar en un 6% las cotizaciones a cargo del empleador...Ud cree que este 6% adicional de cotizaciones:

---

- A. Debe ir completamente a un fondo común a cargo del Estado para mejorar las pensiones actuales
- B. Debe ingresar completamente a nuestra cuenta de ahorro individual para mejorar nuestras pensiones futuras
- C. Debe repartirse, 2% al fondo común a cargo del estado para mejorar las pensiones actuales y un 4% a nuestra cuenta de ahorro individual
- D. Debe repartirse, 4% al fondo común a cargo del estado para mejorar las pensiones actuales y un 2% a nuestra cuenta de ahorro individual
- E. Debe repartirse, 3% al fondo común a cargo del estado para mejorar las pensiones actuales y un 3% a nuestra cuenta de ahorro individual

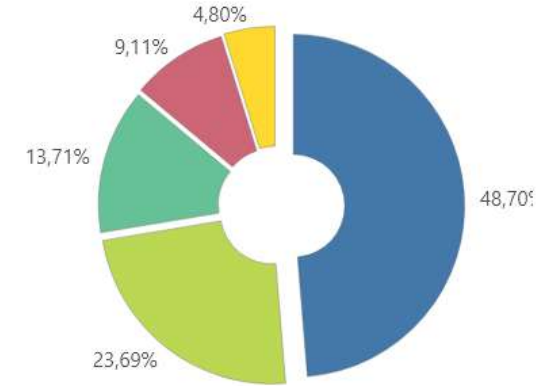


**En la propuesta de pensiones presentada por el Presidente Boric, se propone aumentar en un 6% las cotizaciones a cargo del empleador...Ud cree que este 6% adicional de cotizaciones:**

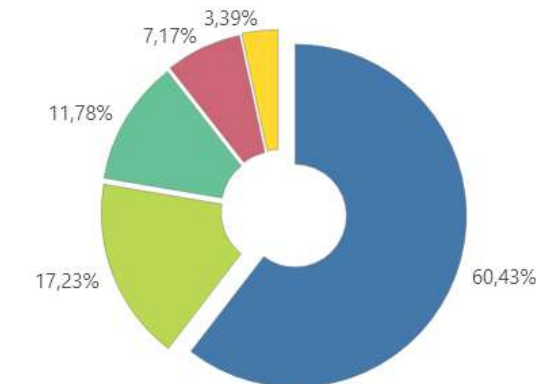


- Debe ingresar completamente a nuestra cuenta de ahorro individual para mejorar nuestras pensiones futuras
- Debe ir completamente a un fondo común a cargo del Estado para mejorar las pensiones actuales
- Debe repartirse, 2% al fondo común a cargo del estado para mejorar las pensiones actuales y un 4% a nuestra cuenta de ahorro individual
- Debe repartirse, 3% al fondo común a cargo del estado para mejorar las pensiones actuales y un 3% a nuestra cuenta de ahorro individual
- Debe repartirse, 4% al fondo común a cargo del estado para mejorar las pensiones actuales y un 2% a nuestra cuenta de ahorro individual

RANGO MENORES



RANGO MAYORES



**Sobre el 6% adicional, el 55,74% opina que debe ir directamente a las cuentas de ahorro individual, mientras que el 19,82% opina que se debe ir directamente a un fondo común, entre las opciones intermedias el 12,55% opina que el 2% de cotización debe ir a un fondo común y el restante 4% de cotización debe ir a las cuentas de ahorro individual. Se presentan diferencia entre los Rangos Mayores y Menores donde en estos últimos se muestra una mayor tendencia a un sistema de reparto estatal.**






Usted hoy, ¿Cree que Chile necesita una nueva constitución?

---

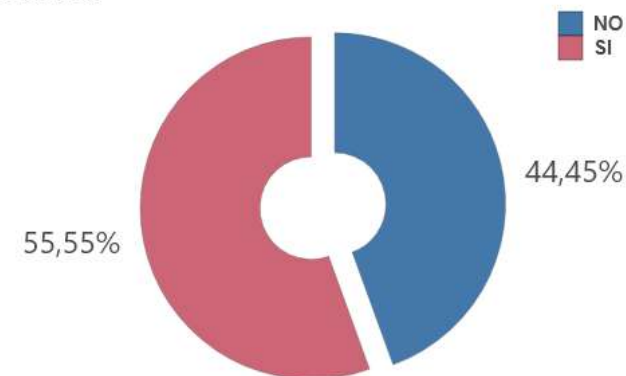
- A. SI**
- B. NO**



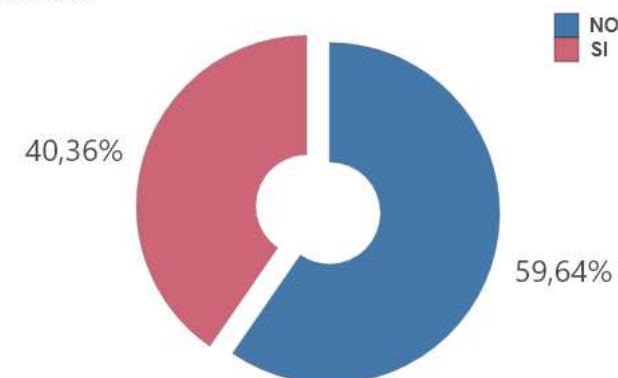
## Usted hoy, ¿Cree que Chile necesita una nueva constitución?



RANGO MENORES



RANGO MAYORES



**El 53,56% de los encuestados creen que Chile, hoy NO necesita una nueva constitución, un 59,64% en el Rango Mayores , mientras que el Rango Menores lidera con un 55,55% la opción de que se necesita una nueva constitución.**



¿Cree usted que Chile va por un buen rumbo?

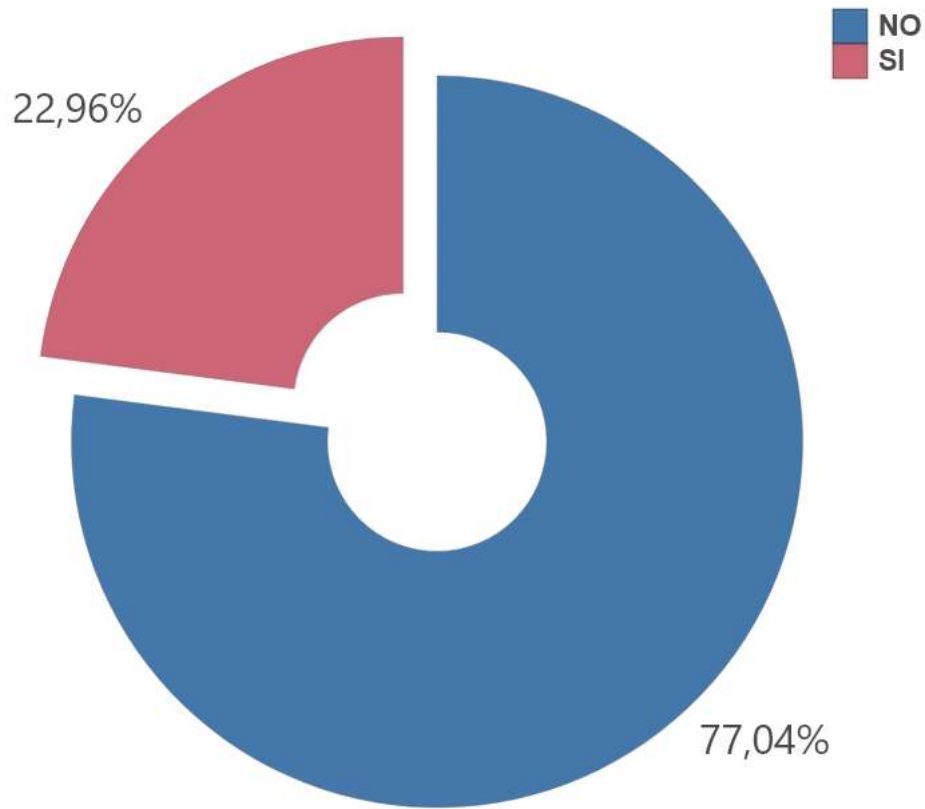
---

**A. SI**

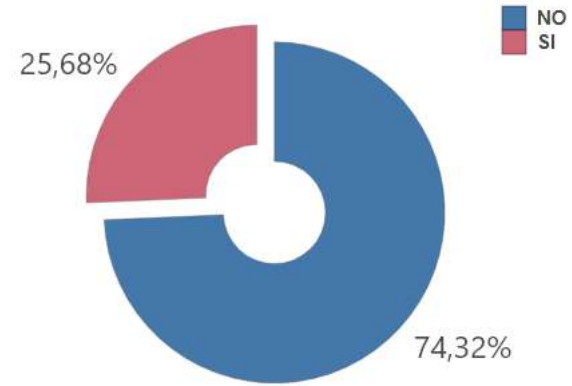
**B. NO**



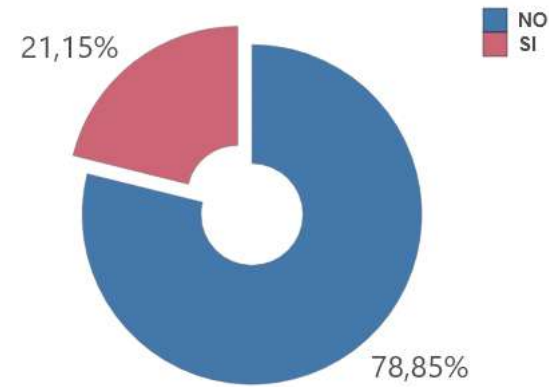
¿Cree usted que Chile va por un buen rumbo?



RANGO MENORES



RANGO MAYORES



**El 77,04% cree que el país NO va por un buen rumbo, 78,85% en el Rango Mayores y un 74,32% en el Rango Menores**



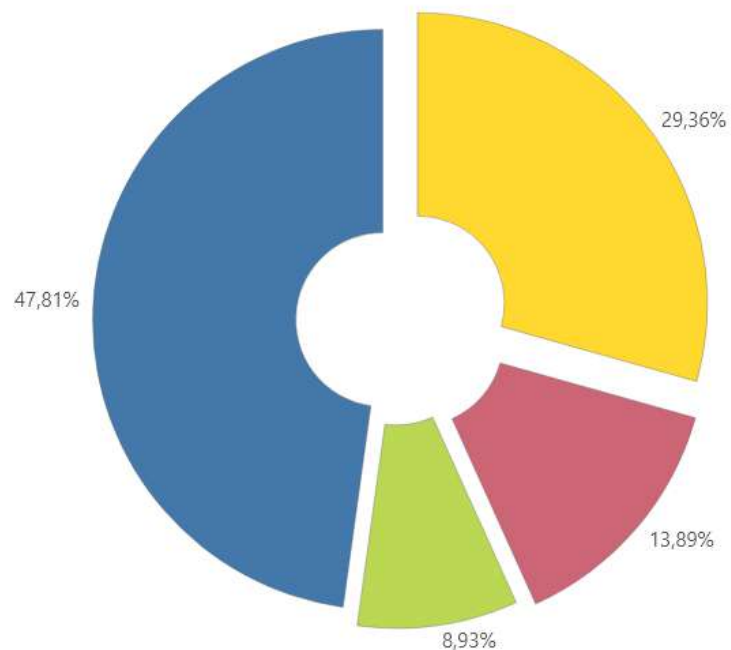
El gobierno y los partidos político se encuentran buscando un acuerdo constitucional que les permita continuar con el proceso constituyente. Ante estas acciones ¿Qué postura consideras es la mejor alternativa para la situación actual de nuestro país?

---

- A. La elaboración de una nueva constitución por un órgano constituyente 100% electo por la ciudadanía el cual tenga como marco previo, pero no vinculante, una propuesta realizada por un comité de expertos, con su posterior plebiscito ratificadorio
- B. La elaboración de una nueva constitución por un órgano mixto conformado por 50 expertos elegidos por el congreso y 50 constituyentes electos por la ciudadanía con el sistema usado para la elección de Senadores, con su posterior plebiscito ratificadorio.
- C. La elaboración de una nueva constitución, elaborada por una comisión de expertos y el senado, con su posterior plebiscito ratificadorio.
- D. Que se mantenga la actual constitución y que el parlamento realice las modificaciones constitucionales en los temas relevantes

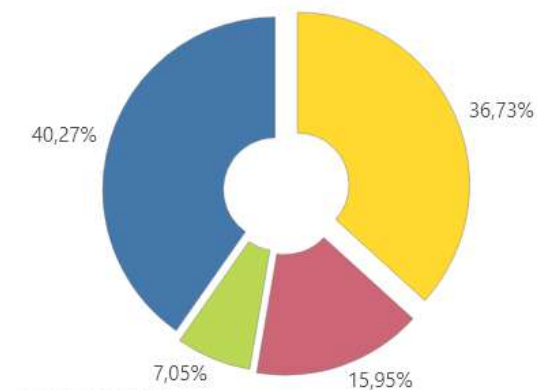


**El gobierno y los partidos político se encuentran buscando un acuerdo constitucional que les permita continuar con el proceso constituyente. Ante estas acciones ¿Qué postura consideras es la mejor alternativa para la situación actual de nuestro país?**

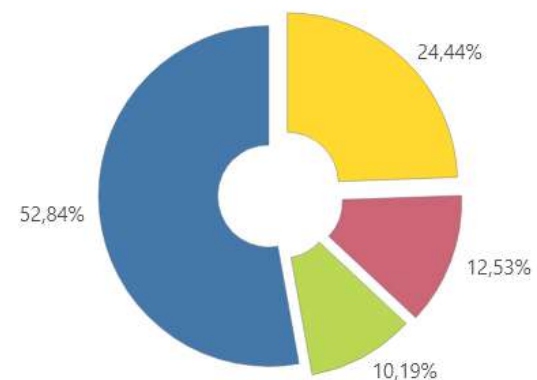


- La elaboración de una nueva constitución por un órgano constituyente 100% electo por la ciudadanía el cual tenga como marco previo, pero no vinculan
- La elaboración de una nueva constitución por un órgano mixto conformado por 50 expertos elegidos por el congreso y 50 constituyentes electos por la c
- La elaboración de una nueva constitución, elaborada por una comisión de expertos y el senado, con su posterior plebiscito ratificadorio.
- Que se mantenga la actual constitución y que el parlamento realice las modificaciones constitucionales en los temas relevantes

RANGO MENORES



RANGO MAYORES



**El 47,81 % opina continuar con la actual constitución, 52,84% en Rangos Mayores y un 40,27% en Rangos Menores.**

**El 29,36% elige una nueva constituyente 100% electa con comité de expertos, un 36,73% en el Rango Menores y un 24,44% en el Rango Mayores.**



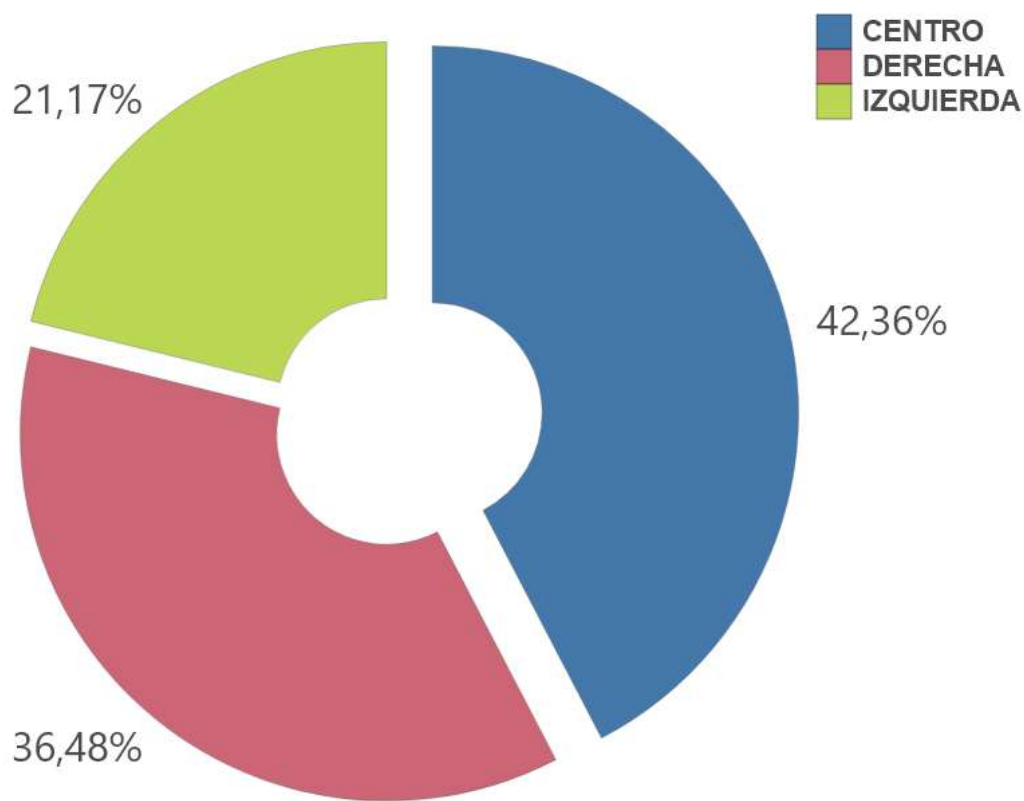
¿Si tuvieras que elegir, qué posición política te representa mejor?

---

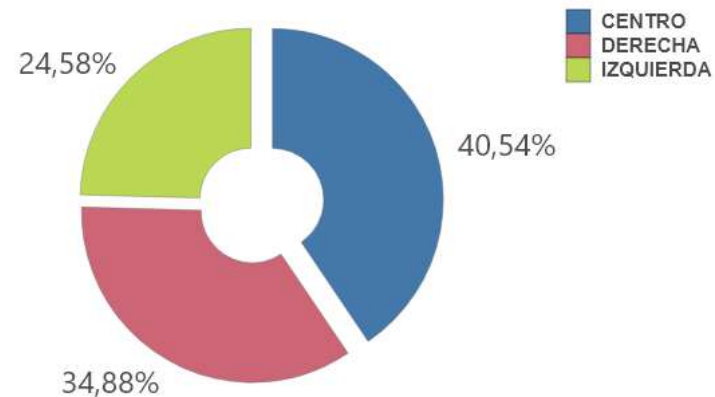
- A. IZQUIERDA**
- B. CENTRO**
- C. DERECHA**



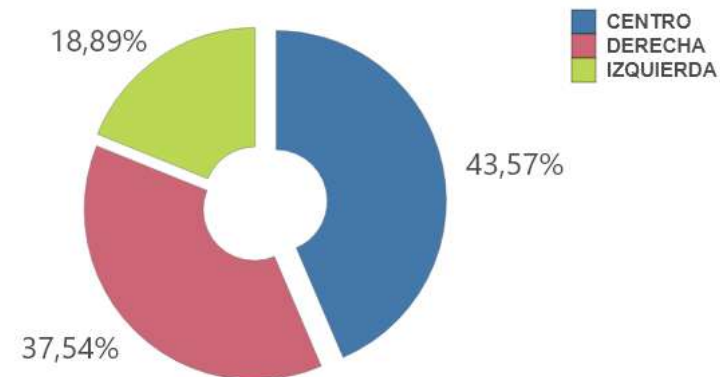
¿Si tuvieras que elegir, qué posición política te representa mejor?



RANGO MENORES



RANGO MAYORES



**El 42,36% se representa en el centro político, mientras que el 36,48% en la Derecha y el 21,17% en la izquierda.**





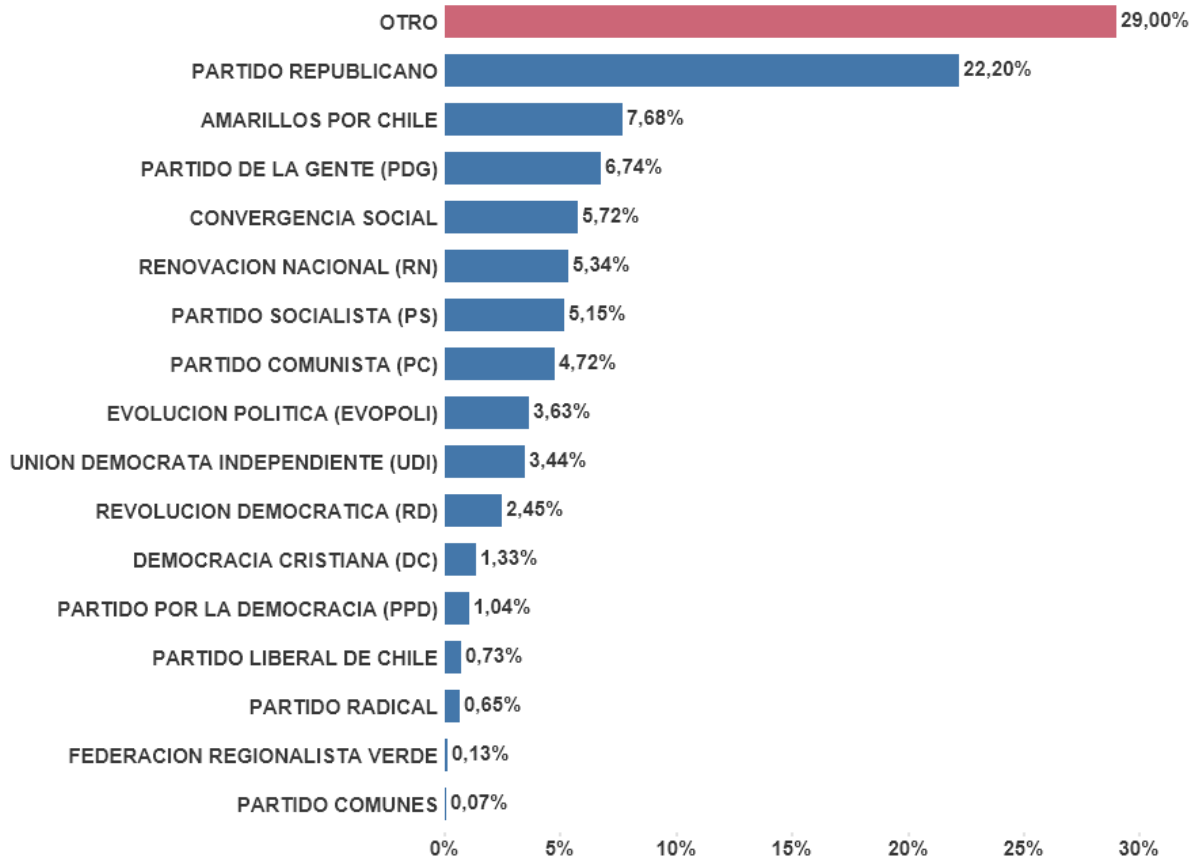


**¿Si tuvieras que elegir, qué partido político te representa mejor?**

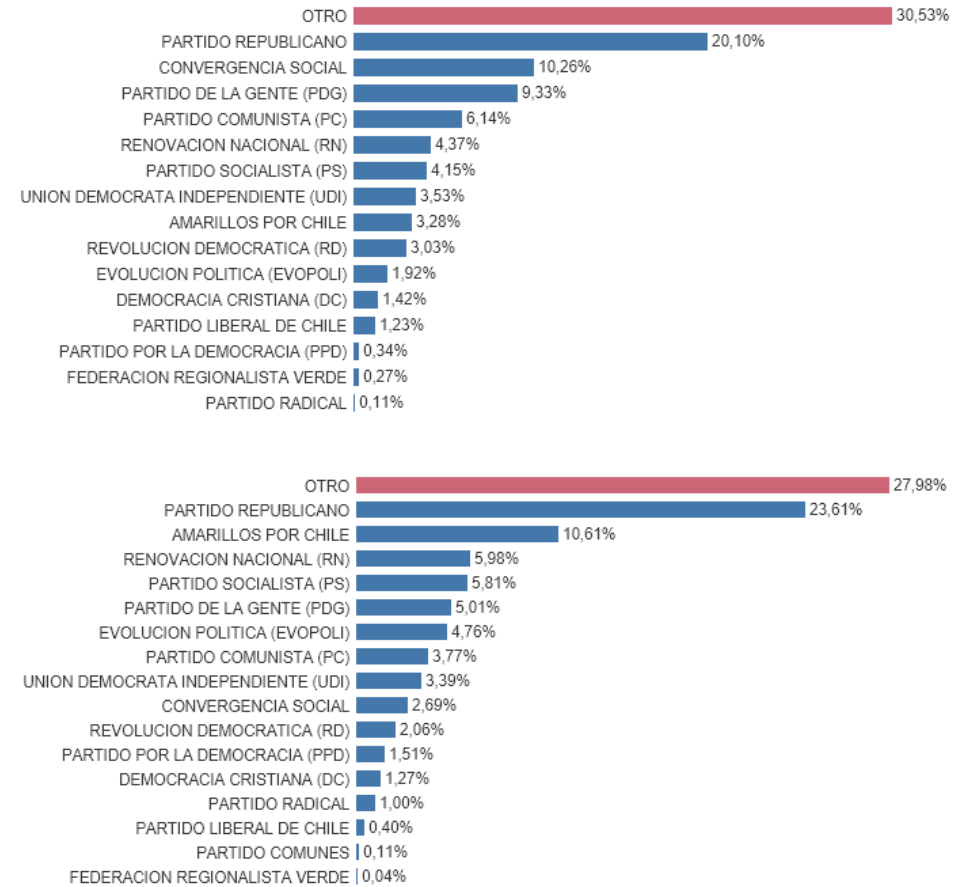
---



## ¿Si tuvieras que elegir, qué posición política te representa mejor?



### RANGO MENORES



**Dentro de los partidos políticos elegidos, el Partido Republicano posee en 22,20% de los encuestados, seguidos por Amarillos por Chile con un 7,68% y el Partido de la Gente con un 6,74%.**





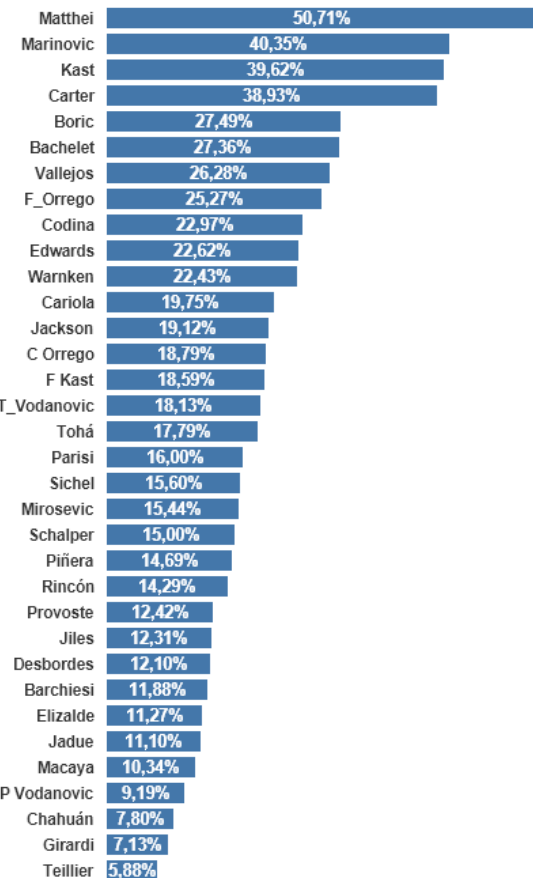
**En la siguiente escala, califica a las siguientes figuras políticas**

---

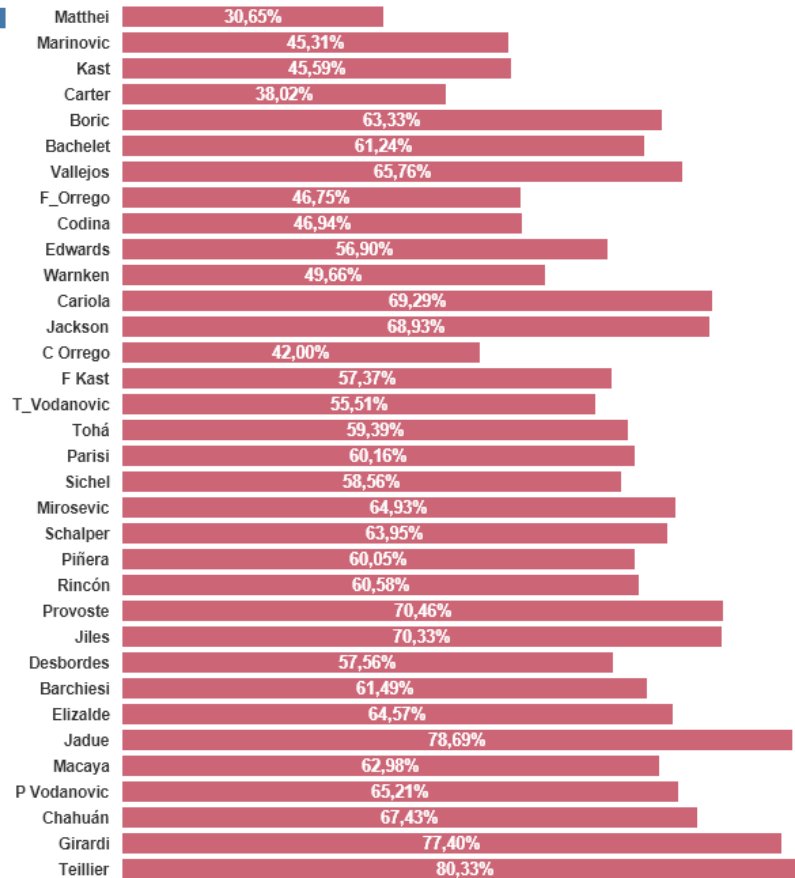
1-muy negativa 2-negativa  
3-neutra 4-positiva 5-muy positiva.



**EVALUACION BUENA Y MUY BUENA**



**EVALUACION MALA Y MUY MALA**



**RANGO MAYORES**

	BUENA Y MUY BUENA	MALA Y MUY MALA
Matthei	55,40%	24,51%
Marinovic	47,29%	39,46%
Carter	45,66%	32,27%
Kast	43,33%	39,79%
Codina	30,75%	39,29%
F_Orrego	30,38%	40,43%
Warnken	29,74%	42,54%
Edwards	26,28%	50,94%
Bachelet	23,41%	66,51%
C Orrego	22,57%	36,96%
F Kast	21,90%	51,81%
Boric	21,53%	70,83%
Vallejos	20,73%	72,44%
Schalper	19,25%	59,44%
Tohá	17,22%	62,30%
Cariola	16,81%	74,52%
Rincón	16,44%	58,22%
Parisi	16,11%	58,49%
Sichel	15,60%	56,41%
Desbordes	14,80%	54,57%
Macaya	14,52%	59,36%
Mirosevic	14,48%	67,96%
Barchiesi	14,26%	58,72%
Jackson	14,23%	75,37%
T_Vodanovic	14,14%	58,68%
Provoste	13,49%	72,11%
Piñera	13,29%	61,20%
Elizalde	12,91%	64,73%
Jiles	11,10%	71,70%
P_Vodanovic	10,09%	65,88%
Chahuán	9,78%	65,50%
Jadue	9,44%	82,72%
Girardi	7,26%	81,19%
Teillier	5,23%	84,47%

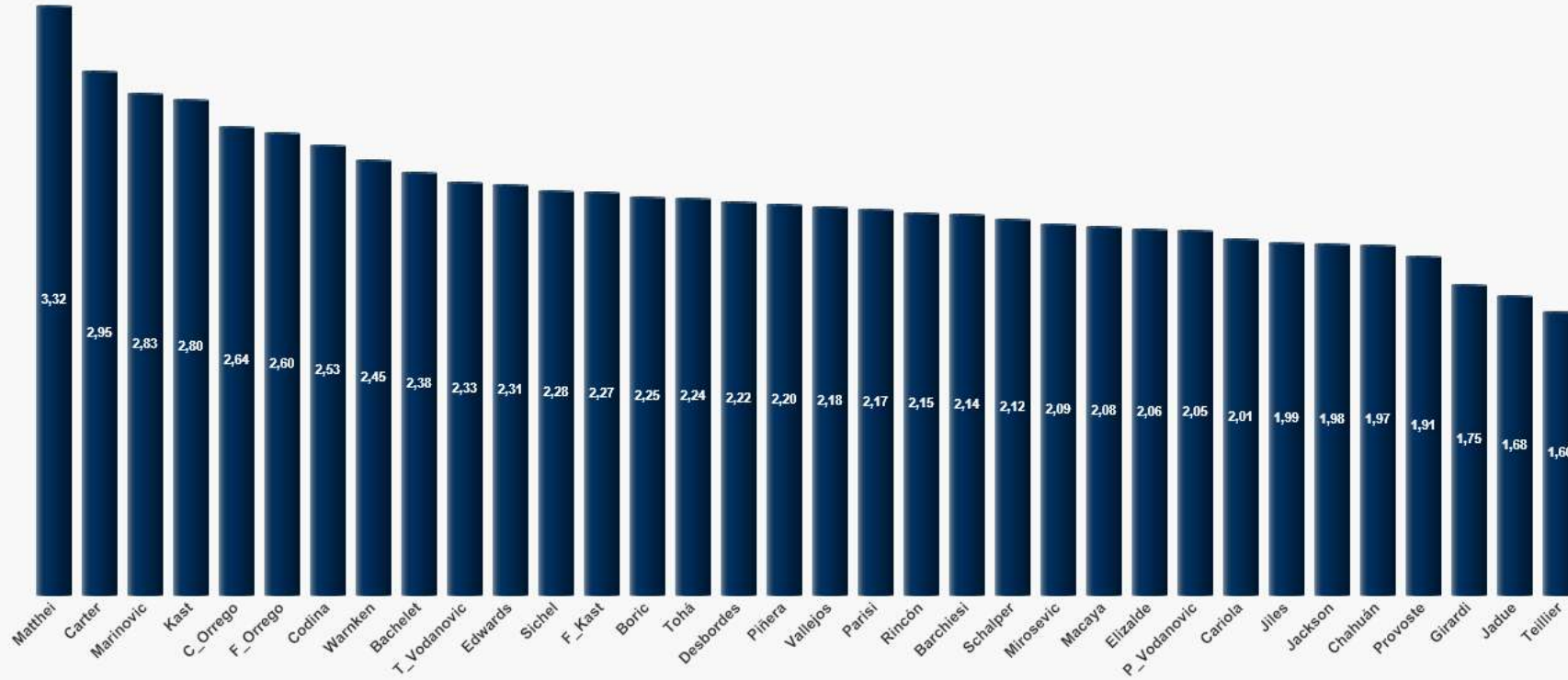
**RANGO MENORES**

	BUENA Y MUY BUENA	MALA Y MUY MALA
Matthei	43,67%	39,86%
Boric	36,42%	52,08%
Vallejos	34,61%	55,75%
Kast	34,07%	54,29%
Bachelet	33,28%	53,33%
Marinovic	29,94%	54,08%
Carter	28,85%	46,64%
Jackson	26,45%	59,27%
Cariola	24,17%	61,43%
T_Vodanovic	24,13%	50,75%
Tohá	18,65%	55,03%
F_Orrego	17,59%	56,24%
Edwards	17,13%	65,83%
Mirosevic	16,89%	60,38%
Piñera	16,79%	58,33%
Parisi	15,85%	62,67%
Sichel	15,12%	61,79%
Jiles	14,11%	68,28%
F Kast	13,61%	65,71%
Jadue	13,60%	72,64%
C Orrego	13,12%	49,56%
Warnken	11,47%	60,35%
Codina	11,31%	58,43%
Rincón	11,06%	64,12%
Provoste	10,82%	67,98%
Elizalde	8,81%	64,33%
Schalper	8,61%	70,71%
Barchiesi	8,31%	65,65%
Desbordes	8,05%	62,03%
P_Vodanovic	7,83%	64,20%
Girardi	6,92%	71,71%
Teillier	6,86%	74,13%
Chahuán	4,84%	70,32%
Macaya	4,07%	68,40%

**Evelyn Matthei se destaca como la mejor evaluada con un 50,71% de evaluaciones positivas y un 30,65% de evaluaciones negativas, mientras que Guillermo Teillier es el peor evaluado con 5,88% de evaluaciones positivas y un 80,33% de evaluaciones negativas.**



RANKING EVALUACION PROMEDIO FIGURAS POLITICAS



RANGO MENORES

Matthei	3,04
Carter	2,63
Bachelet	2,61
Boric	2,59
Kast	2,57
Vallejos	2,49
Marinovic	2,48
T_Vodanovic	2,45
C_Orrego	2,44
Tohá	2,32
F_Orrego	2,31
Jackson	2,26
Cariola	2,23
Piñera	2,22
Sichel	2,19
Mirosevic	2,18
Codina	2,17
Parisi	2,11
Warnken	2,09
F_Kast	2,05
Edwards	2,05
Jiles	2,05
Desbordes	2,04
Rincón	2,01
P_Vodanovic	2,01
Elizalde	2,01
Barchiesi	1,98
Provoste	1,94
Schalper	1,89
Macaya	1,87
Jadue	1,86
Girardi	1,86
Chahuán	1,83
Teillier	1,78

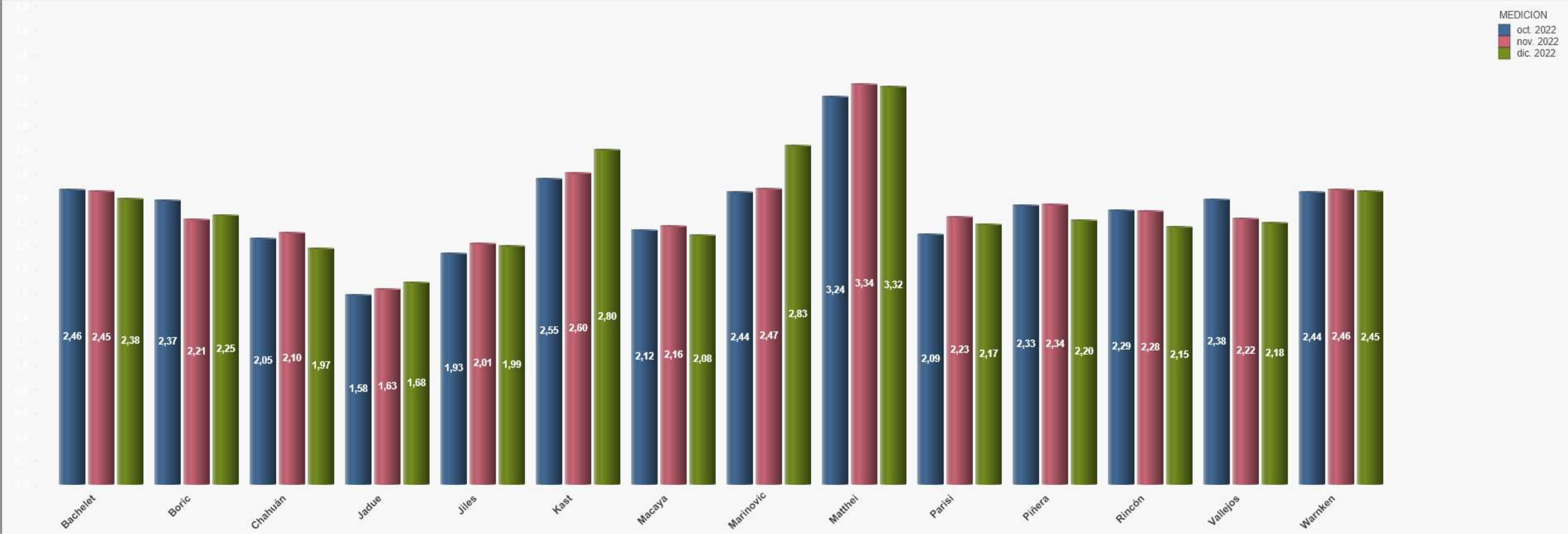
RANGO MAYORES

Matthei	3,51
Carter	3,17
Marinovic	3,06
Kast	2,95
F_Orrego	2,80
C_Orrego	2,78
Codina	2,78
Warnken	2,69
Edwards	2,49
F_Kast	2,42
Sichel	2,34
Desbordes	2,34
Schalper	2,26
Barchiesi	2,26
T_Vodanovic	2,25
Rincón	2,24
Bachelet	2,23
Parisi	2,22
Macaya	2,22
Piñera	2,19
Tohá	2,19
Elizalde	2,10
P_Vodanovic	2,08
Chahuán	2,06
Mirosevic	2,03
Boric	2,02
Vallejos	1,98
Jiles	1,95
Provoste	1,88
Cariola	1,85
Jackson	1,79
Girardi	1,68
Jadue	1,56
Teillier	1,47

**Analizando el promedio de calificaciones, Evelyn Matthei sigue siendo la mejor evaluada, mientras que Guillermo Teillier posee el promedio mas bajo.**



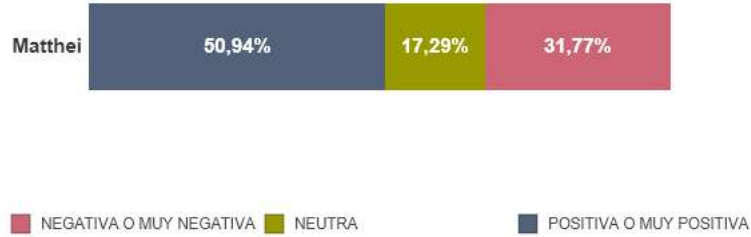
**EVALUACIÓN PROMEDIO MENSUAL**



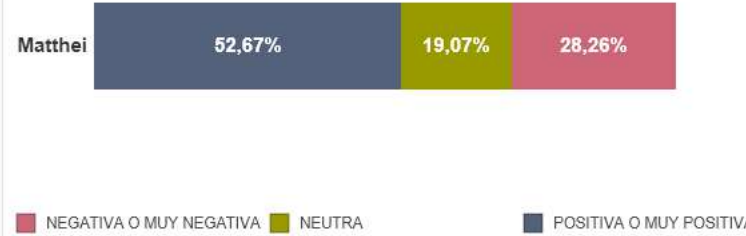
**Al realizar el seguimiento de algunos personales políticos en las últimas tres mediciones, se observa que José Antonio Kast y Teresa Marinovic van en Alza, mientras que Michelle Bachelet, Gabriel Boric van a la baja.**



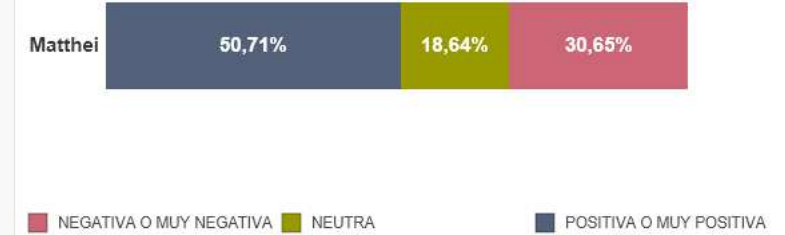
## OCTUBRE



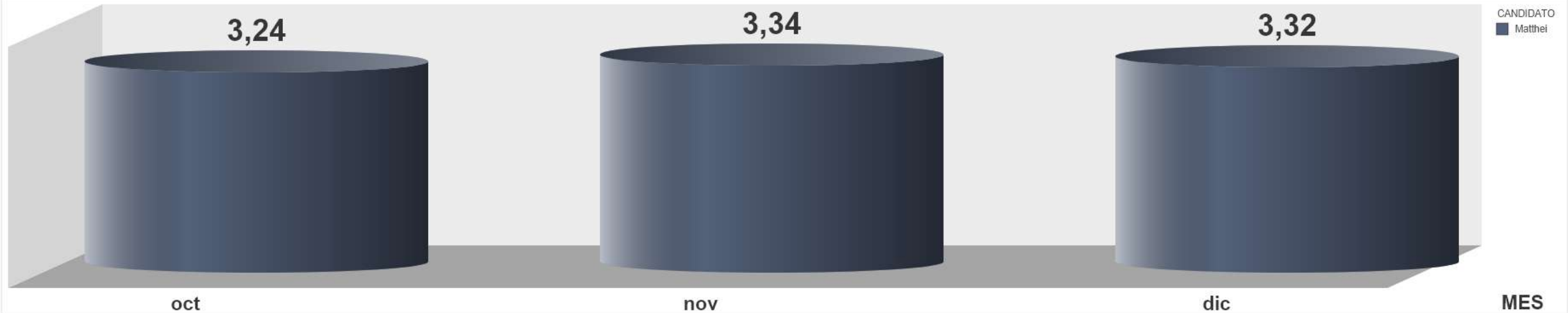
## NOVIEMBRE



## DICIEMBRE



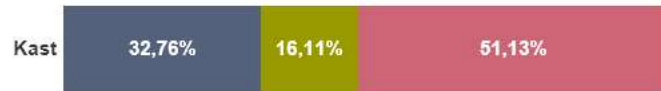
## PROMEDIO DE CALIFICACIONES



**Evelyn Matthei, mantiene un 50% de evaluaciones positivas en los últimos tres meses y no supera el 32% de evaluaciones negativas. A nivel de promedios, su variación es muy baja con un 3,32 de una escala de 1 a 5.**



## OCTUBRE



■ NEGATIVA O MUY NEGATIVA ■ NEUTRA ■ POSITIVA O MUY POSITIVA

## NOVIEMBRE



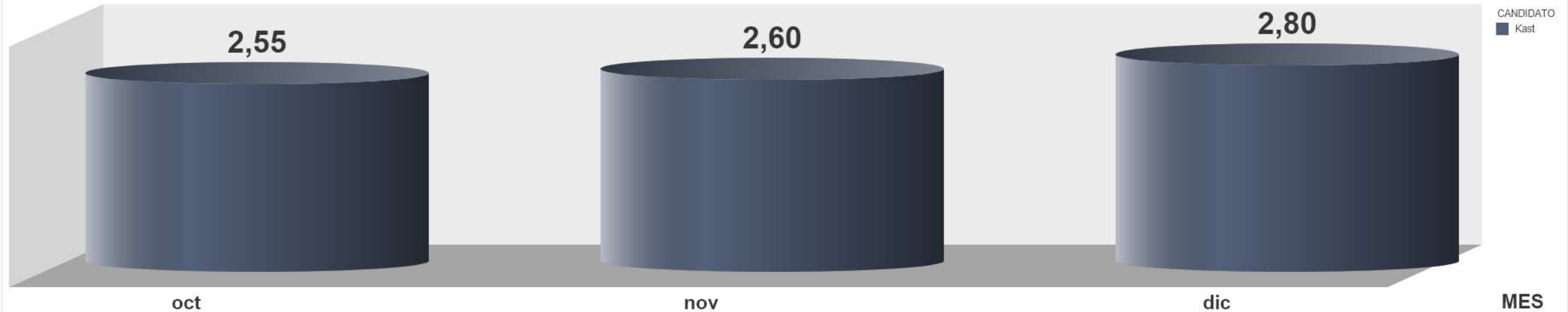
■ NEGATIVA O MUY NEGATIVA ■ NEUTRA ■ POSITIVA O MUY POSITIVA

## DICIEMBRE



■ NEGATIVA O MUY NEGATIVA ■ NEUTRA ■ POSITIVA O MUY POSITIVA

## PROMEDIO DE CALIFICACIONES

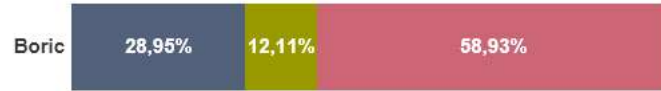


**José Antonio Kast muestra un aumento de sus evaluaciones positivas y una baja en sus evaluaciones negativas lo que permite subir considerablemente su promedio a 2,80 en una escala de 1 a 5.**





## OCTUBRE



NEGATIVA O MUY NEGATIVA NEUTRA POSITIVA O MUY POSITIVA

## NOVIEMBRE



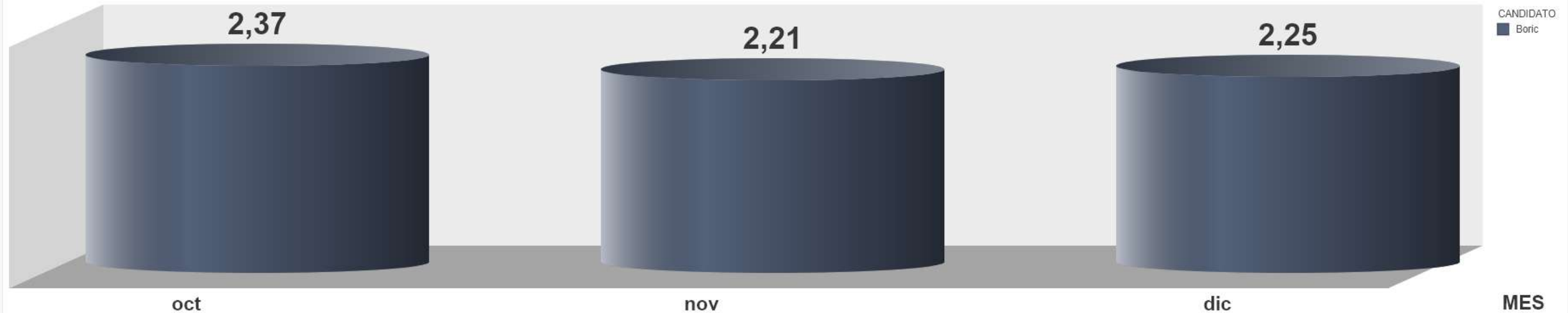
NEGATIVA O MUY NEGATIVA NEUTRA POSITIVA O MUY POSITIVA

## DICIEMBRE



NEGATIVA O MUY NEGATIVA NEUTRA POSITIVA O MUY POSITIVA

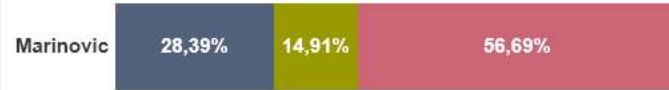
## PROMEDIO DE CALIFICACIONES



**Gabriel Boric presenta un alto porcentaje de evaluaciones negativas llegando al 63% y promedio actual es de 2,25 en una escala de 1 a 5.**

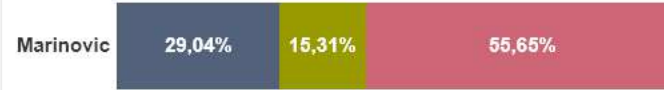


## OCTUBRE



■ NEGATIVA O MUY NEGATIVA ■ NEUTRA ■ POSITIVA O MUY POSITIVA

## NOVIEMBRE



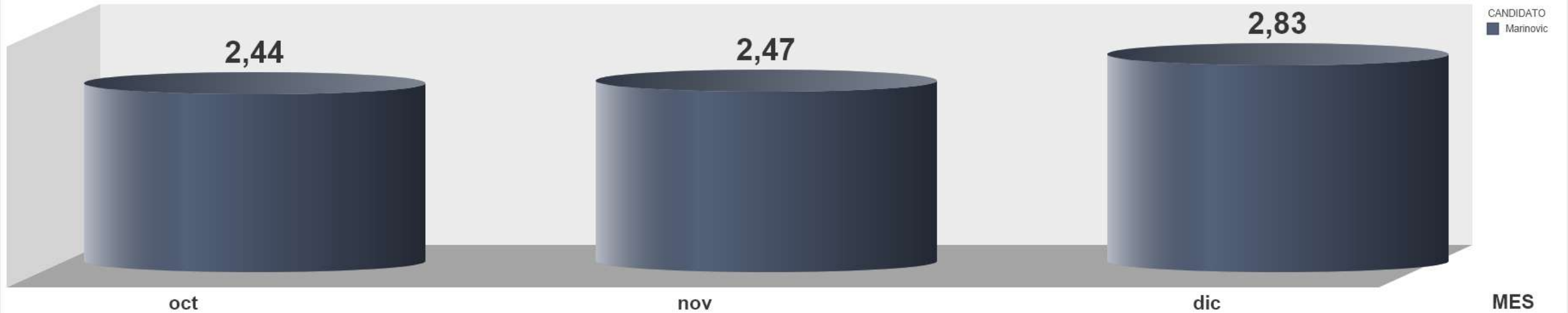
■ NEGATIVA O MUY NEGATIVA ■ NEUTRA ■ POSITIVA O MUY POSITIVA

## DICIEMBRE



■ NEGATIVA O MUY NEGATIVA ■ NEUTRA ■ POSITIVA O MUY POSITIVA

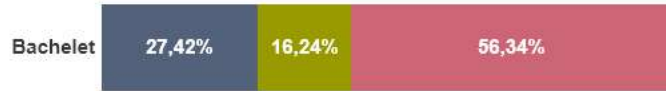
## PROMEDIO DE CALIFICACIONES



**Teresa Marinovic presenta un considerable aumento en sus evaluaciones positivas, lo que permite subir su promedio a 2,83 en una escala de 1 a 5.**

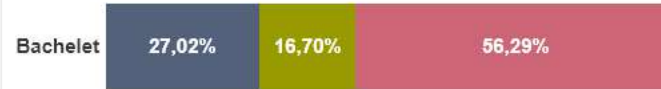


## OCTUBRE



NEGATIVA O MUY NEGATIVA NEUTRA POSITIVA O MUY POSITIVA

## NOVIEMBRE



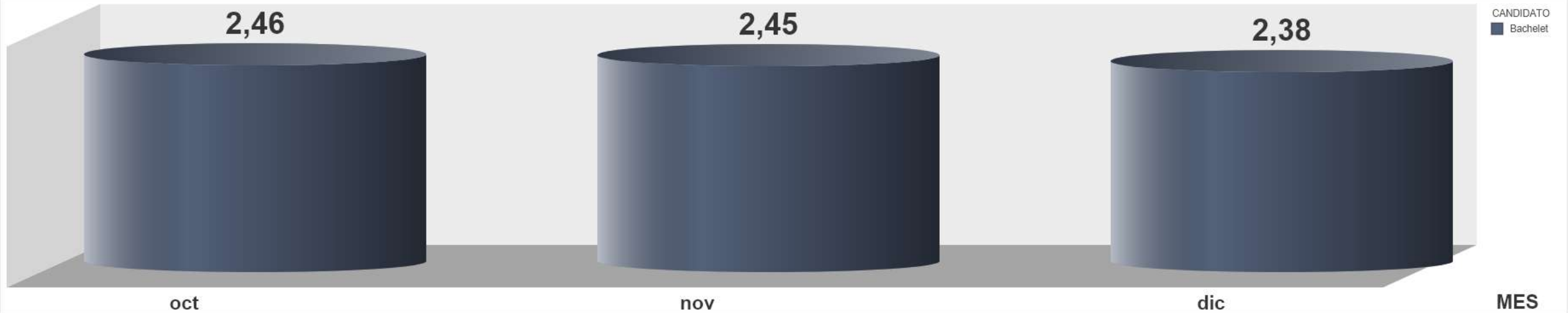
NEGATIVA O MUY NEGATIVA NEUTRA POSITIVA O MUY POSITIVA

## DICIEMBRE



NEGATIVA O MUY NEGATIVA NEUTRA POSITIVA O MUY POSITIVA

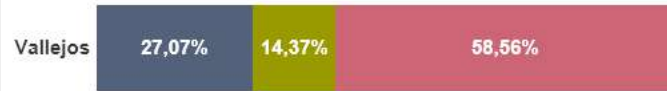
## PROMEDIO DE CALIFICACIONES



**Michelle Bachelet presenta un aumento en sus evaluaciones negativas manteniendo sus evaluaciones positivas, a pesar de esto, su promedio general es de 2,38 en una escala de 1 a 5.**



## OCTUBRE



NEGATIVA O MUY NEGATIVA NEUTRA POSITIVA O MUY POSITIVA

## NOVIEMBRE



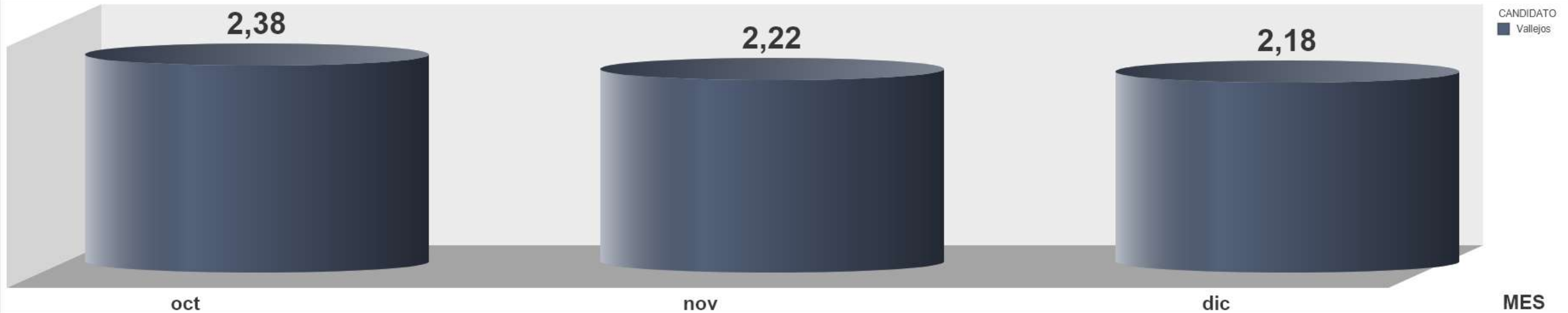
NEGATIVA O MUY NEGATIVA NEUTRA POSITIVA O MUY POSITIVA

## DICIEMBRE



NEGATIVA O MUY NEGATIVA NEUTRA POSITIVA O MUY POSITIVA

## PROMEDIO DE CALIFICACIONES



**Camila Vallejos presenta un aumento de sus evaluaciones negativas y mantiene sus evaluaciones positivas, aun así presenta una disminución de su promedio general a 2,18 en una escala de 1 a 5.**



## OCTUBRE



■ NEGATIVA O MUY NEGATIVA ■ NEUTRA ■ POSITIVA O MUY POSITIVA

## NOVIEMBRE



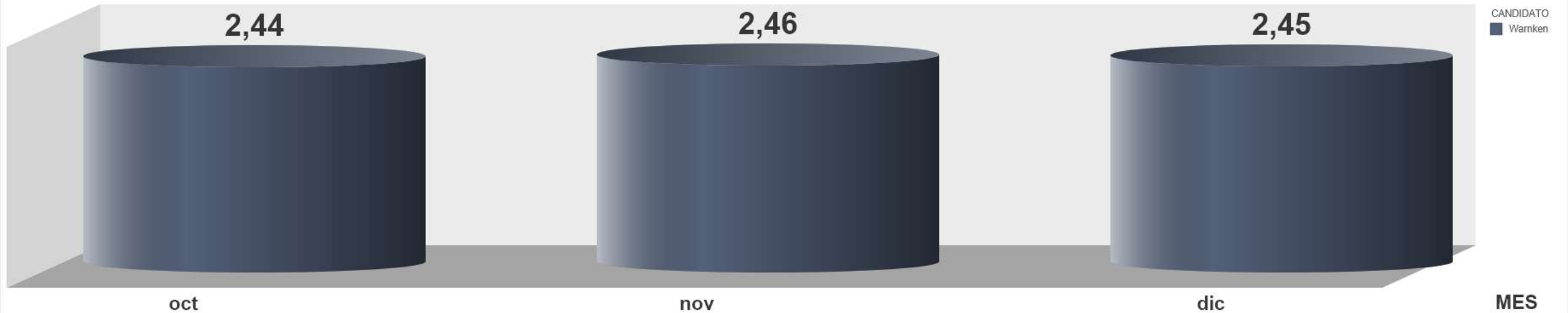
■ NEGATIVA O MUY NEGATIVA ■ NEUTRA ■ POSITIVA O MUY POSITIVA

## DICIEMBRE



■ NEGATIVA O MUY NEGATIVA ■ NEUTRA ■ POSITIVA O MUY POSITIVA

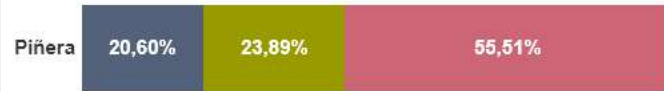
## PROMEDIO DE CALIFICACIONES



**Cristián Warnken mantiene sus proporciones de evaluaciones de notas y sus promedios en los últimos meses.**



## OCTUBRE



NEGATIVA O MUY NEGATIVA NEUTRA POSITIVA O MUY POSITIVA

## NOVIEMBRE



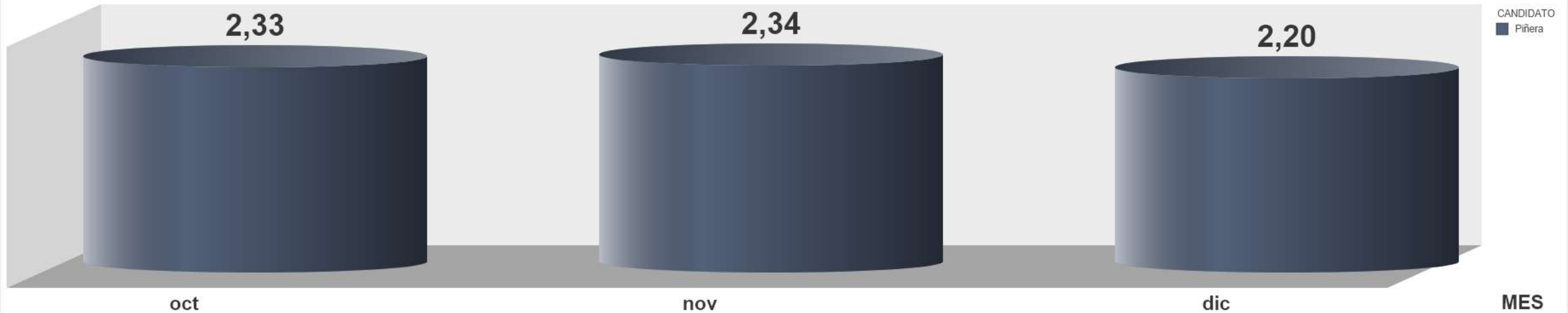
NEGATIVA O MUY NEGATIVA NEUTRA POSITIVA O MUY POSITIVA

## DICIEMBRE



NEGATIVA O MUY NEGATIVA NEUTRA POSITIVA O MUY POSITIVA

## PROMEDIO DE CALIFICACIONES



**Sebastián Piñera presenta un aumento de sus evaluaciones negativas y una disminución de sus evaluaciones positivas, bajando su promedio a 2,20.**



## OCTUBRE



NEGATIVA O MUY NEGATIVA NEUTRA POSITIVA O MUY POSITIVA

## NOVIEMBRE



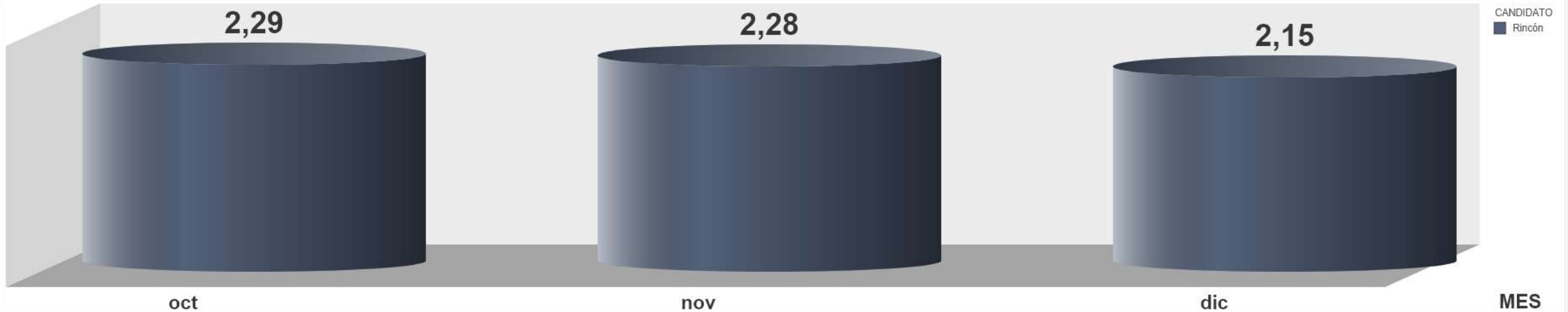
NEGATIVA O MUY NEGATIVA NEUTRA POSITIVA O MUY POSITIVA

## DICIEMBRE



NEGATIVA O MUY NEGATIVA NEUTRA POSITIVA O MUY POSITIVA

## PROMEDIO DE CALIFICACIONES



**Ximena Rincón presenta un aumento de sus evaluaciones negativas y una disminución de sus evaluaciones positivas, bajando su promedio a 2,15.**



## OCTUBRE



NEGATIVA O MUY NEGATIVA NEUTRA POSITIVA O MUY POSITIVA

## NOVIEMBRE



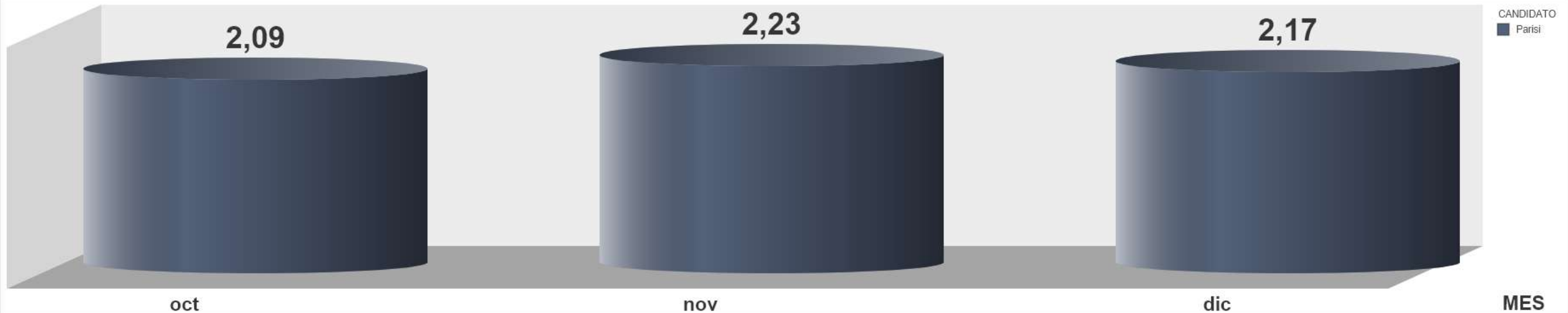
NEGATIVA O MUY NEGATIVA NEUTRA POSITIVA O MUY POSITIVA

## DICIEMBRE



NEGATIVA O MUY NEGATIVA NEUTRA POSITIVA O MUY POSITIVA

## PROMEDIO DE CALIFICACIONES




**Franco Parisi presenta una disminución de sus evaluaciones positivas, lo que repercute en su baja de promedio de 2,23 a 2,17.**





## OCTUBRE



■ NEGATIVA O MUY NEGATIVA ■ NEUTRA ■ POSITIVA O MUY POSITIVA

## NOVIEMBRE



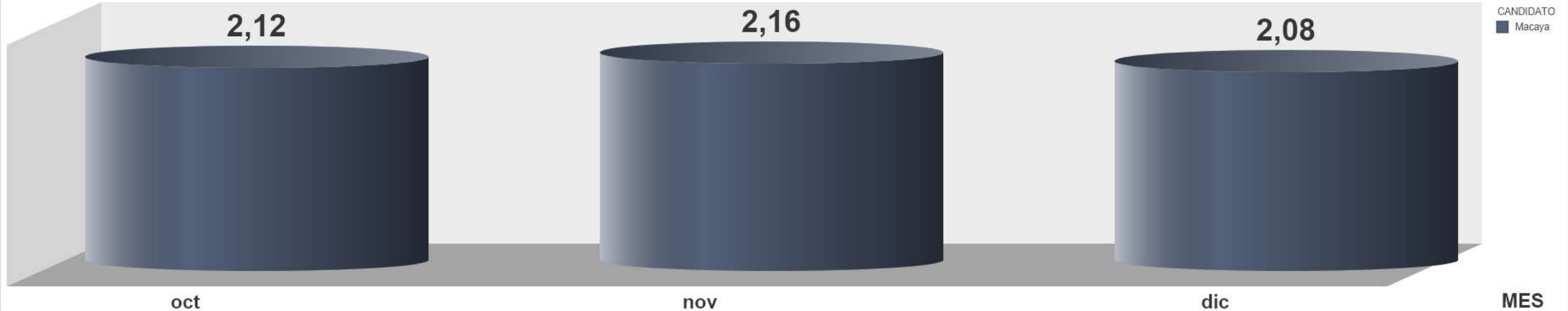
■ NEGATIVA O MUY NEGATIVA ■ NEUTRA ■ POSITIVA O MUY POSITIVA

## DICIEMBRE



■ NEGATIVA O MUY NEGATIVA ■ NEUTRA ■ POSITIVA O MUY POSITIVA

## PROMEDIO DE CALIFICACIONES



**Javier Macaya presenta una evaluación negativa alta y una muy baja evaluación positiva, por ende, su promedio es de solo 2,08 de una escala de 1 a 5.**



## OCTUBRE



NEGATIVA O MUY NEGATIVA NEUTRA POSITIVA O MUY POSITIVA

## NOVIEMBRE



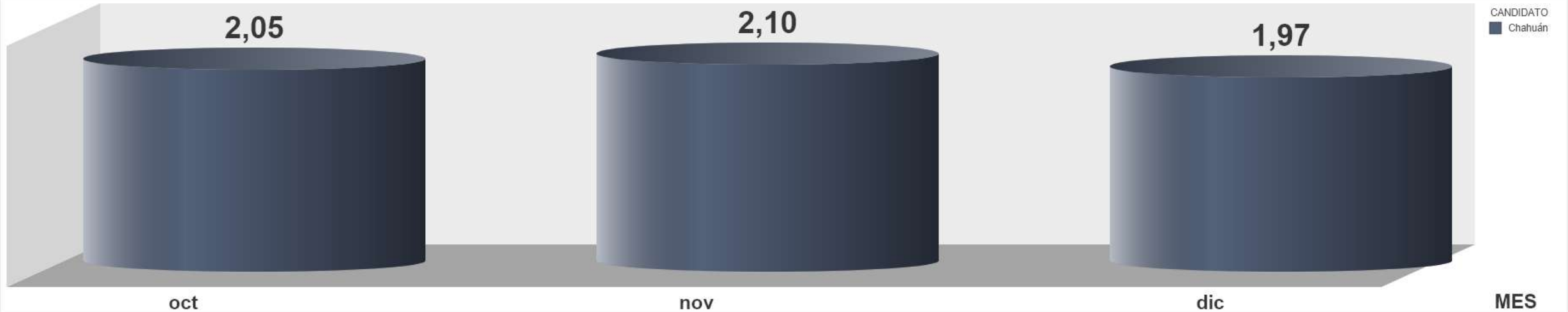
NEGATIVA O MUY NEGATIVA NEUTRA POSITIVA O MUY POSITIVA

## DICIEMBRE



NEGATIVA O MUY NEGATIVA NEUTRA POSITIVA O MUY POSITIVA

## PROMEDIO DE CALIFICACIONES



**Francisco Chahuán presenta una evaluación negativa alta y una muy baja evaluación positiva, por ende, su promedio es de solo 1,97 de una escala de 1 a 5.**



## OCTUBRE



NEGATIVA O MUY NEGATIVA NEUTRA POSITIVA O MUY POSITIVA

## NOVIEMBRE



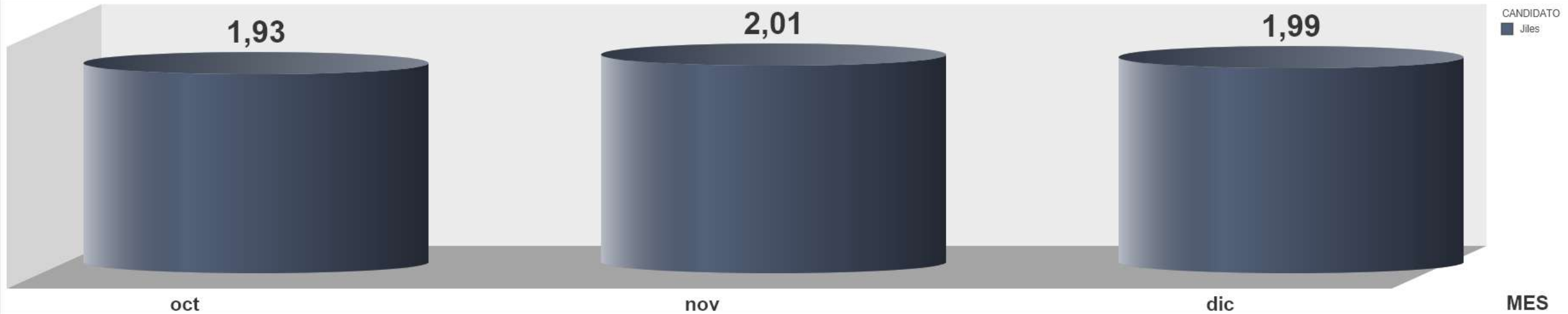
NEGATIVA O MUY NEGATIVA NEUTRA POSITIVA O MUY POSITIVA

## DICIEMBRE



NEGATIVA O MUY NEGATIVA NEUTRA POSITIVA O MUY POSITIVA

## PROMEDIO DE CALIFICACIONES



**Pamela Jiles presenta una evaluación negativa muy alta y una baja evaluación positiva, por ende, su promedio es de solo 1,99 de una escala de 1 a 5.**



## OCTUBRE



■ NEGATIVA O MUY NEGATIVA ■ NEUTRA ■ POSITIVA O MUY POSITIVA

## NOVIEMBRE



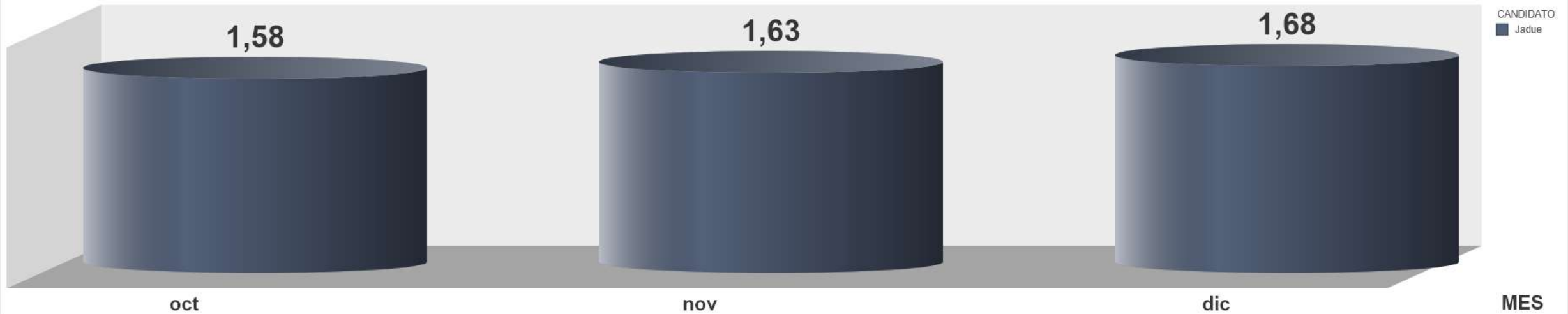
■ NEGATIVA O MUY NEGATIVA ■ NEUTRA ■ POSITIVA O MUY POSITIVA

## DICIEMBRE



■ NEGATIVA O MUY NEGATIVA ■ NEUTRA ■ POSITIVA O MUY POSITIVA

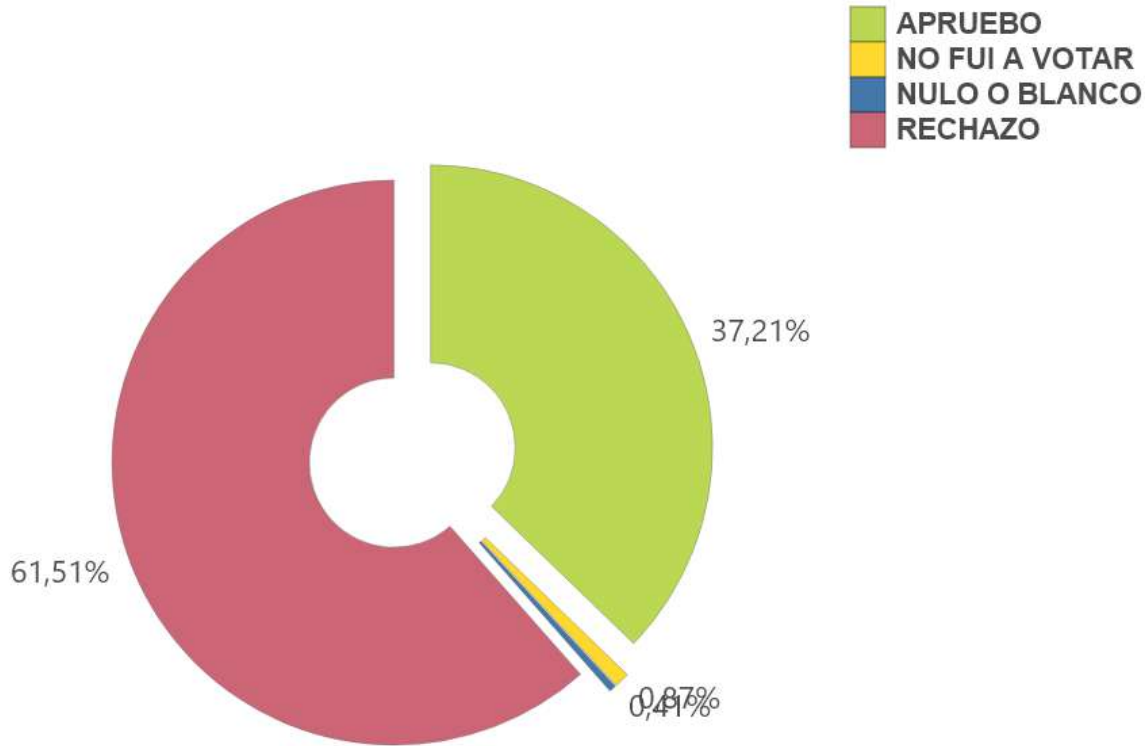
## PROMEDIO DE CALIFICACIONES



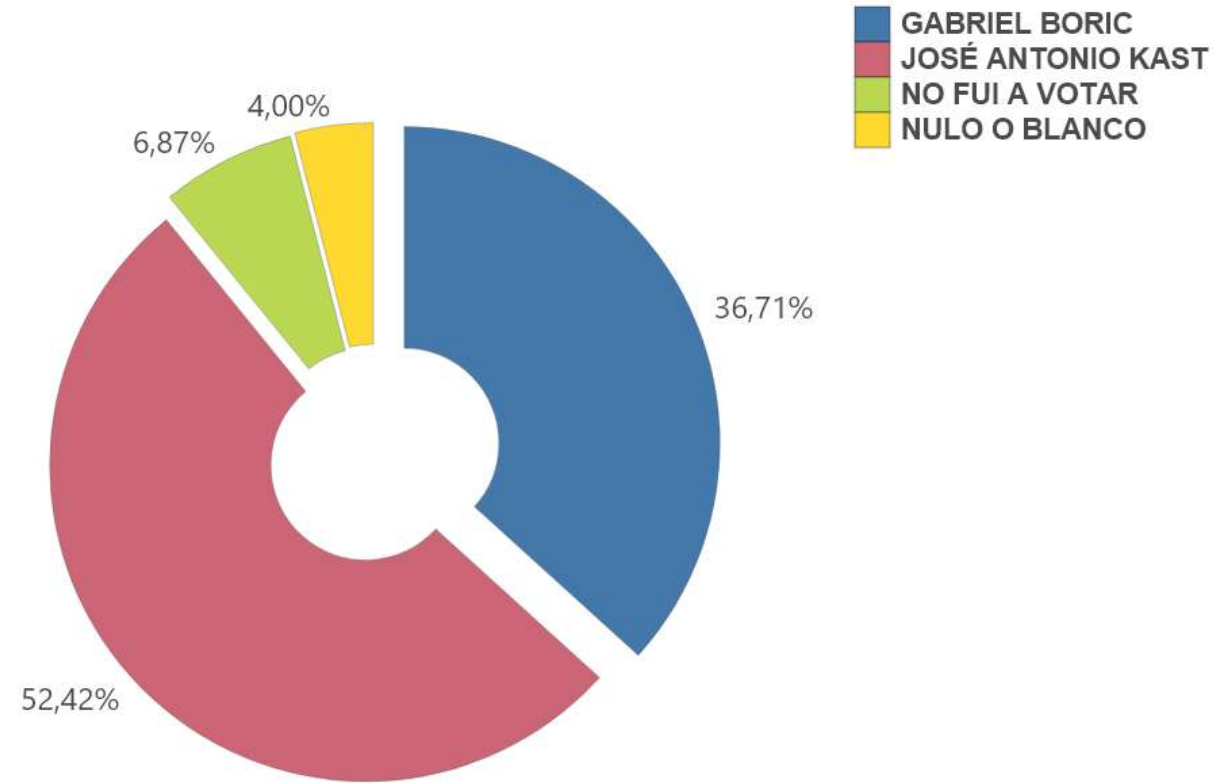
**Daniel Jadue presenta una evaluación negativa muy alta y una baja evaluación positiva, por ende, su promedio es de solo 1,68 de una escala de 1 a 5.**



**PLEBISCITO 2022**



**SEGUNDA VUELTA 2021**



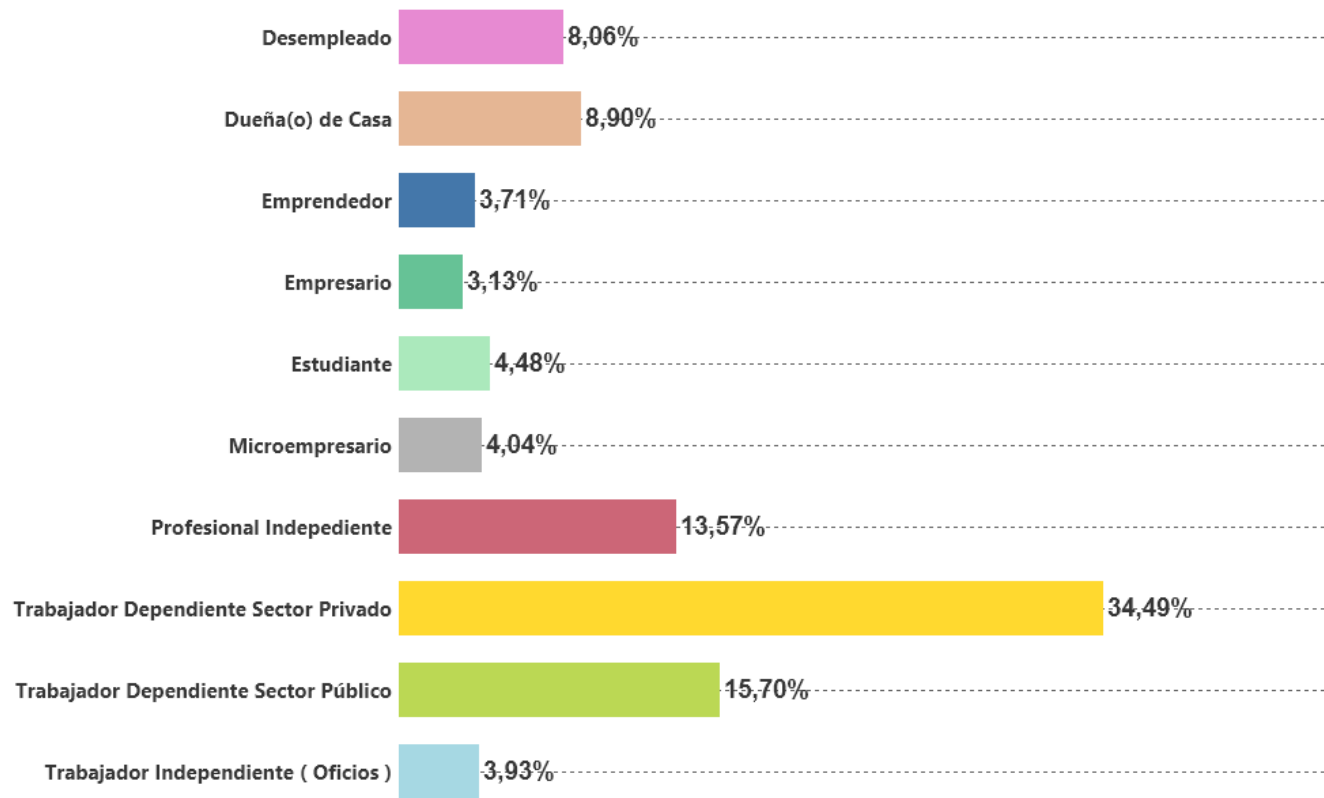
**Preguntas de Base.**

**¿Qué Votaste en la segunda Vuelta 2021?**

**¿Qué Votaste en el plebiscito del 4 de Septiembre**



## ¿Cuál es tu actividad laboral?



### RANGO MENORES



### RANGO MAYORES



**Preguntas de Base.**  
**¿Cuál es tu actividad laboral?**





THANKS

FOR WATCHING & LISTENING

PARTNER.  
305 LLC

CONTACTO

[dquiros@partner305.com](mailto:dquiros@partner305.com)

+1 (786) 823-5754